



## INFORME REGLAMENTARIO O SEGUIMIENTO



CÓDIGO

EV-CON-FO-03

VERSIÓN

2

VIGENCIA

2022

Página

1 de 10

Asunto	Informe de Austeridad y Eficiencia en el Gasto Público 1er Trimestre 2025
Dependencia	Oficina de Control Interno
Responsable	Nidia Guzmán Durán, Rectora.

### ANTECEDENTES

La elaboración del presente Informe de Ley – Seguimiento al cumplimiento de las Políticas de Austeridad y Eficiencia en el Gasto de la Universidad Surcolombiana, fue aprobado por el Comité de Coordinación del Sistema de Control Interno en la sesión del día 30 de enero de 2025, este mismo se realizará periódicamente de forma trimestral y se encuentra inmerso en el Programa Anual de Auditoría para la actual vigencia.

### Marco Normativo y Origen Jurídico

- El Decreto 444 de 2023 de la Presidencia de la República de Colombia *“Por el cual se establece el Plan de Austeridad del Gasto 2023 para los órganos que hacen parte del Presupuesto General de la Nación.”*
- Las Políticas de austeridad en la Universidad Surcolombiana están reguladas por la Resolución 020 de 2013 de Rectoría (07 de febrero) *“Por la cual se establecen Políticas sobre Austeridad y Eficiencia en el Gasto Público”*
- La Resolución 056 de 2013 (17 de abril) *“Por la cual se modifican los artículos 4° y 6° de la Resolución No. 020 de 2023”.*
- El Decreto 1737 de 1998 de la Presidencia de la República de Colombia (21 de agosto) *“Por el cual se expiden medidas de austeridad y eficiencia y se someten a condiciones especiales la asunción de compromisos por parte de las entidades públicas que manejan recursos del Tesoro Público.”*
- El Decreto 984 de 2012 de la Presidencia de la República de Colombia (14 de mayo) *“Por el cual se modifica el artículo 22 del decreto 1737 de 1998.”*
- Artículo 209 de la Constitución política de Colombia *“La función administrativa está al servicio de los intereses generales y se desarrolla con fundamento en los principios de igualdad, moralidad, eficacia, economía, celeridad, imparcialidad y publicidad, mediante la descentralización, la delegación y la desconcentración de funciones.”*





## Objetivo

Elaborar el informe de Austeridad y Eficiencia en el Gasto Público de la Universidad Surcolombiana, verificando la aplicación de las Resoluciones Rectorales No. 020 y No. 056 de 2013, además de las normas externas anteriormente mencionadas. El cotejo de las cifras se basa en el análisis comparativo de los gastos incurridos por la Alma Mater con corte acumulativo al primer (1er) trimestre del año 2025.

## Alcance

El presente informe de Austeridad y Eficiencia en el Gasto Público de la Universidad Surcolombiana se basó en las operaciones realizadas y registradas en el sistema Financiero LINIX bajo el Reporte 025, el cual acumula las cifras de las obligaciones de cada gasto/costo objeto del presente informe a lo largo de la actual vigencia 2025, el Periodo Evaluado corresponde al cúmulo de los gastos y/o costo con corte al primer (1er) trimestre de 2025 (del 01 de enero al 31 de marzo).

## Procedimiento

- Se realizó solicitud de la información correspondiente al primer (1er) trimestre de 2025 por medio de correo electrónico al área Financiera y de Recursos Físicos / Unidad de Contabilidad.
- Se cotejaron las cifras acumuladas al corte del 31 de marzo de 2025 del Reporte 025 del Sistema Financiero Linix de los gastos relacionados en la normativa presidencial frente a los mismos conceptos del total ejecutado en la vigencia anterior 2024.
- Se establecieron las variaciones porcentuales de las cifras al corte del 1er trimestre 2025 respecto a las cifras del cierre de vigencia anterior (31 de diciembre 2024).
- Las cifras o valores obtenidos de los Reportes 025 se acumularon y ordenaron acorde al tipo de gasto analizado. Las cuentas 5 (gastos) y 7 (costos) fueron objetos de análisis teniendo en cuenta la característica acumulativa de dichas cuentas.
- Con base en las disposiciones normativas de Austeridad 2023, para el análisis en los gastos "De Personal" se extrajo y comparó por separado del Reporte 025 las cifras relacionadas con los gastos "Horas Extras", las mismas se presentaron individualmente; en el caso de los gastos de Prestaciones Sociales, sólo se analizó el componente "Vacaciones" ya que los otros conceptos de este mismo tipo no son objeto de la norma.



DESARROLLO DEL SEGUIMIENTO

En seguimiento a la normatividad que rige la Austeridad y Eficiencia del Gasto Público se busca resaltar el interés de la Alma Mater por dar cumplimiento a las normas y directrices en materia de ahorro del gasto y a las políticas emanadas tanto internas como externamente para tal fin.

Para el análisis de los datos se tomó la totalidad de los gastos de la vigencia 2024 contra el valor registrado contablemente en el gasto/costo ejecutado al corte del 31 de marzo 2025 (1er trimestre).

Vale la pena aclarar que los gastos observados e identificados corresponden a los costos y gastos necesarios para el normal desarrollo del funcionamiento de la Universidad en los que se encuentran los de Personal y Gastos Generales.

GASTOS GENERALES			
DETALLE	VLR. TOTAL, DE LA VIGENCIA 2024	VLR. CORTE 1er TRIMESTRE VIGENCIA 2025	%
VIÁTICOS Y GASTOS DE VIAJES	3.402.601.711	419.194.742	12%
IMPRESOS, SUSCRIPCIONES Y PUBLICACIONES	252.185.664	11.129.052	4%
PAPELERÍA, ÚTILES Y MATERIALES	6.840.088.043	84.721.500	1%
SERVICIOS PÚBLICOS	3.941.704.633	1.134.178.686	29%
COMBUSTIBLE Y LUBRICANTES	97.201.421	1.183.658	1%
ARRENDAMIENTOS	45.072.043	13.510.000	30%
<b>TOTAL</b>	<b>14.578.853.515</b>	<b>1.663.917.638</b>	<b>11,41%</b>

Tabla No. 1 / Fuente: Información reporte 025 sistema LINUX / Elaboración: Propia

La acumulación los Gastos Generales con corte al 1er Trimestre detallados en la Tabla No. 1 permite observar una ejecución del 11.41% (proporción de referencia esperada del 25%) comparando los mismos conceptos del cierre de la vigencia 2024.

El detalle de mayor relevancia de los Gastos Generales del corte analizado en la vigencia 2025 en lo referente a % se denomina "Arrendamientos" por valor de *Trece millones quinientos diez mil pesos mcte. (\$13.510.000 COP)*; presentando un 30% de ejecución frente a un esperado del 25% con respecto a la vigencia anterior 2024; sin embargo, es muy importante recordar la disminución que se ha venido reflejando en el rubro "Arrendamientos" ya que la Universidad recibió en Comodato los bienes por los cuales anteriormente pagaba un Arrendamiento.

En cuanto a cifras el gasto más relevante que se refleja en la tabla inmediatamente anterior se denomina "Servicios Públicos" por valor de *Mil ciento treinta y cuatro millones ciento setenta y ocho mil seiscientos ochenta y seis pesos mcte. (\$1.134.178.686 COP)*; presentando un 29% de ejecución frente a un esperado del 25% con respecto a la vigencia 2024 y podemos





## INFORME REGLAMENTARIO O SEGUIMIENTO

CÓDIGO

EV-CON-FO-03

VERSIÓN

2

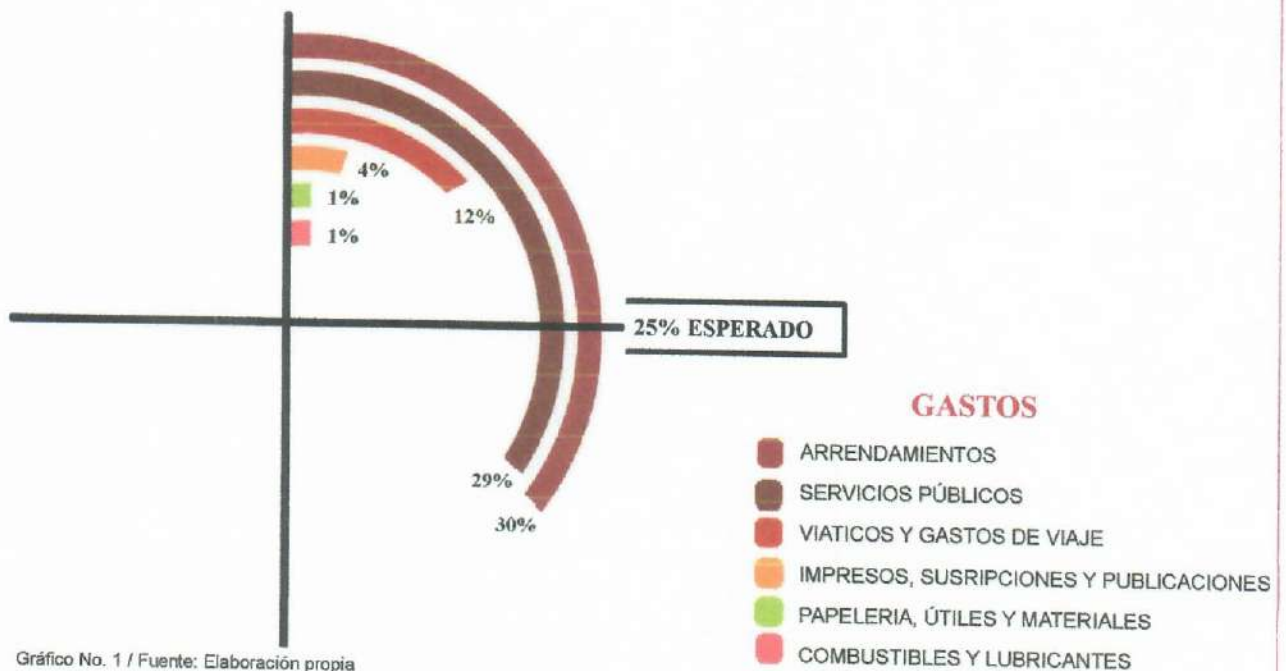
VIGENCIA

2022

Página

4 de 10

determinar luego de analizar el libro auxiliar que esto se debe al pago que se realizó el día 25 de marzo de 2025 como único pago anual del OC 024 2024 a la empresa prestadora del servicio de internet.



Los rubros que menos avance reflejan correspondientes al 1% frente al 25% esperado son los denominados como "Papelería, útiles y materiales" y "Combustibles y lubricantes" lo cual se debe a que este tipo de gastos son causados con periodicidad anual y a la fecha no se ha realizado este tipo de transacciones.

De igual manera, se analizó de forma detallada e individual cada rubro acumulado en la vigencia 2025 con corte al 1er trimestre para poder observar la incidencia del gasto.



**INFORME REGLAMENTARIO O SEGUIMIENTO**

**VIÁTICOS Y GASTOS DE VIAJES**

DETALLE	VLR. TOTAL, DE LA VIGENCIA 2024	VLR. CORTE 1erTRIMESTRE VIGENCIA 2025	%
POR ADMINISTRACIÓN GENERAL	217.971.230	69.251.945	32%
POR FORMACIÓN PREGRADO	1.666.656.167	257.287.604	15%
POR FORMACIÓN POSGRADO	238.325.268	5.481.533	2%
POR INVESTIGACIÓN	164.109.886	81.031.117	49%
POR EDUCACIÓN PARA EL TRABAJO Y EL DESARROLLO HUMANO	486.088.738	5.069.668	1%
CONEXOS A LA EDUCACIÓN	629.450.422	1.072.875	0%
<b>TOTAL</b>	<b>3.402.601.711</b>	<b>419.194.742</b>	<b>12,32%</b>

Tabla No. 2 / Fuente: Información reporte 025 sistema LINUX / Elaboración: Propia

En el detalle del concepto "Viáticos y Gastos de Viaje" se analizó el acumulado de grupos según reporte 025; en el corte ya mencionado se ha ejecutado el 12.32% frente al 25% esperado del valor ejecutado en el año 2024.



Gráfico No. 2 / Fuente: Elaboración propia

**IMPRESOS, SUSCRIPCIONES Y PUBLICACIONES**

DETALLE	VLR. TOTAL, DE LA VIGENCIA 2024	VLR. CORTE 1erTRIMESTRE VIGENCIA 2025	%
POR ADMINISTRACIÓN GENERAL	2.298.600	1.090.000	47%
POR FORMACIÓN PREGRADO	137.474.251	10.039.052	7%
POR FORMACIÓN POSGRADO			0%
POR INVESTIGACIÓN	43.888.800		0%
CONEXOS A LA EDUCACIÓN	68.524.013		0%
<b>TOTAL</b>	<b>252.185.664</b>	<b>11.129.052</b>	<b>4,41%</b>

Tabla No. 3 / Fuente: Información reporte 025 sistema LINUX / Elaboración: Propia






Gráfico No. 3 / Fuente: Elaboración propia

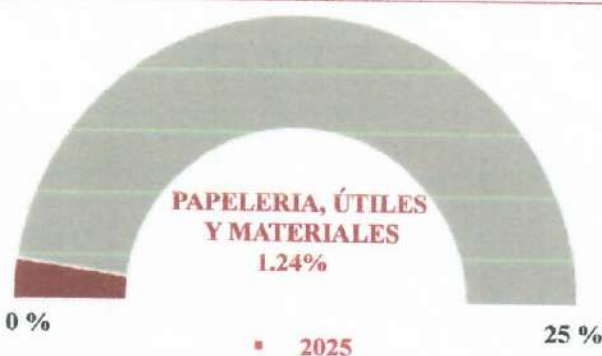


Gráfico No. 4 / Fuente: Elaboración propia

PAPELERÍA, ÚTILES Y MATERIALES			
DETALLE	VLR. TOTAL, DE LA VIGENCIA 2024	VLR. CORTE 1er TRIMESTRE VIGENCIA 2025	%
POR ADMINISTRACIÓN GENERAL	16.504.187		0%
POR FORMACIÓN PREGRADO	4.760.276.461	84.721.500	2%
POR FORMACIÓN POSGRADO	308.454.926		0%
POR EDUCACIÓN PARA EL TRABAJO Y EL DESARROLLO HUMANO	50.894.623		0%
CONEXOS A LA EDUCACIÓN	1.703.957.846		0%
<b>TOTAL</b>	<b>6.840.088.043</b>	<b>84.721.500</b>	<b>1,24%</b>

Tabla No. 4 / Fuente: Información reporte 025 sistema LINUX / Elaboración: Propia

El gasto detallado como "Impresos, suscripciones y publicaciones" muestra un porcentaje de ejecución del 4.41%; porcentaje muy inferior al esperado para el periodo objeto de este análisis que es del 25% y "Papelería, útiles y materiales" evidencia una ejecución inferior de tan solo 1.24%; sin embargo, normalmente se espera que se causen gastos posteriores porque a la fecha se cuenta con suministro de la vigencia anterior.

SERVICIOS PÚBLICOS			
DETALLE	VLR. TOTAL DE LA VIGENCIA 2024	VLR. CORTE 1er TRIMESTRE VIGENCIA 2025	%
ENERGÍA	3.107.555.245	607.865.517	20%
ACUEDUCTO Y ALCANTARILLADO	360.190.452	79.054.843	22%
TELEFONÍA	22.342.450	11.259.000	50%
GAS	6.072.662	1.139.090	19%
TV CABLE			0%
INTERNET	445.543.824	434.860.236	98%
<b>TOTAL</b>	<b>3.941.704.633</b>	<b>1.134.178.686</b>	<b>28,77%</b>

Tabla No. 5 / Fuente: Informe reporte 025 sistema LINUX / Elaboración: Propia





El corte al 1er trimestre de la vigencia 2025 se refleja un 28.77% en el gasto de servicios públicos frente a un 25% esperado; siendo el servicio de internet el valor más relevante dentro de este rubro, presentando una variación considerable del 98% frente al esperado ya que en el mes de marzo se causó el pago único del contrato que se celebra anualmente.

Gráfica No. 5 / Fuente: Elaboración propia

GASTOS DE PERSONAL			
DETALLE	VLR. TOTAL DE LA VIGENCIA 2024	VLR. CORTE 1er-TRIMESTRE VIGENCIA 2025	%
PLANTA DE PERSONAL Y GASTOS DE PERSONAL	60.403.366.766	15.212.138.023	25%
HORAS EXTRAS Y VACACIONES	7.976.459.898	1.447.929.496	18%
PRESTACIÓN DE SERVICIOS PROFESIONALES Y DE APOYO A LA GESTIÓN	35.056.233.724	6.681.118.906	19%
<b>TOTAL</b>	<b>103.436.060.388</b>	<b>23.341.186.425</b>	<b>22,57%</b>

Tabla No. 6 / Fuente: Informe reporte 025 sistema LINUX / Elaboración: Propia



El detalle del concepto Gastos de Personal están diferenciados por ser servicios personales, los cuales se distinguen por la naturaleza jurídica/contractual; el personal de planta por nómina y de los colaboradores vinculados en la modalidad de prestación de servicios para los servicios profesionales por honorarios y de apoyo a la gestión.

Gráfico No. 6 / Fuente: Elaboración propia





**INFORME REGLAMENTARIO O SEGUIMIENTO**

La tabla No.6 evidencia los gastos incurridos por compromisos con el personal vinculado a la Universidad Surcolombiana por nómina y por la modalidad de prestación de servicios profesionales con un avance del 22.57% del 25% esperado con referencia a la vigencia anterior dentro de los mismos conceptos; encontrándose dentro de un rango bastante favorable de aplicación.

PLANTA DE PERSONAL Y GASTOS DE PERSONAL			
DETALLE	VLR. TOTAL, DE LA VIGENCIA 2024	VLR. CORTE 1erTRIMESTRE VIGENCIA 2025	%
PERSONAL ADMINISTRATIVO Y DE PERSONAL	11.674.781.454	3.033.133.681	26%
PERSONAL DOCENTE	48.728.585.312	12.179.004.342	25%
<b>TOTAL</b>	<b>60.403.366.766</b>	<b>15.212.138.023</b>	<b>25,18%</b>

Tabla No. 7 / Fuente: Informe reporte 025 sistema LINUX / Elaboración: Propia



Gráfico No. 7 / Fuente: Elaboración propia




Gráfico No. 8 / Fuente: Elaboración propia

HORAS EXTRAS Y VACACIONES			
DETALLE	VLR. TOTAL, DE LA VIGENCIA 2024	VLR. CORTE 1erTRIMESTRE VIGENCIA 2025	%
HORAS EXTRAS Y FESTIVOS DEL PERSONAL ADMINISTRATIVO Y DE OPERACIÓN	156.470.313	30.874.192	20%
HORAS EXTRAS Y FESTIVOS DEL PERSONAL DOCENTE			0%
VACACIONES DEL PERSONAL ADMINISTRATIVO Y DE OPERACIONES	1.622.193.487	430.330.024	27%
VACACIONES DEL PERSONAL DOCENTE	6.197.796.098	986.725.280	16%
<b>TOTAL</b>	<b>7.976.459.898</b>	<b>1.447.929.496</b>	<b>18,15%</b>

Tabla No. 8 / Fuente: Informe reporte 025 sistema LINUX / Elaboración: Propia





Los datos con corte al 1er trimestre de 2025 permiten evidenciar un porcentaje acumulado del 25.18% en lo que se refiere a los gastos en general de Personal de Planta y de 18.15% a los gastos de horas extras y vacaciones frente a los mismos conceptos incurridos durante la vigencia inmediatamente anterior.

El concepto de Vacaciones es comparado de forma independiente Tabla No.8 de la Tabla No. 7 la cual describe los gastos del personal de planta administrativa, operativa y docente vinculado por nómina.

PRESTACIÓN DE SERVICIOS PROFESIONALES Y DE APOYO A LA GESTIÓN			
DETALLE	VLR. TOTAL DE LA VIGENCIA 2024	VLR. CORTE 1er TRIMESTRE VIGENCIA 2025	%
POR ADMINISTRACIÓN GENERAL	16.672.962.792	4.299.721.115	26%
POR FORMACIÓN PREGRADO	6.622.342.242	307.239.403	5%
POR FORMACIÓN POSGRADO	3.373.512.508	387.964.814	12%
POR INVESTIGACIÓN	8.680.000		0%
POR EDUCACIÓN PARA EL TRABAJO Y EL DESARROLLO HUMANO	715.865.148	174.016.843	24%
CONEXOS A LA EDUCACIÓN	7.662.871.034	1.512.176.731	20%
<b>TOTAL</b>	<b>35.056.233.724</b>	<b>6.681.118.906</b>	<b>19,06%</b>

TABLA No. 9 / Fuente: Informe reporte 025 sistema LINUX / Elaboración: propia



Gráfico No. 9 / Fuente: Elaboración propia

Confrontando la información generada en el reporte 025 del sistema LINUX se denota una variación acumulada del 19.06 % en el gasto del periodo con corte a 31 de marzo de 2025 por Prestación de Servicios Profesionales y de Apoyo a la Gestión frente a un 25% esperado en el mismo concepto de la vigencia 2024; cumpliendo con las estimaciones de los indicadores propuestos.





## INFORME REGLAMENTARIO O SEGUIMIENTO



CÓDIGO

EV-CON-FO-03

VERSIÓN

2

VIGENCIA

2022

Página

10 de 10

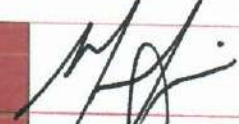

### CONCLUSIONES Y/O RECOMENDACIONES

El presente seguimiento fue elaborado por la oficina de Control Interno con el objetivo de dar cumplimiento con la normatividad que rige la materia y luego del desarrollo de este se puede concluir que conforme a la ejecución de costos y/o gastos examinados al corte acumulativo del primer trimestre de 2025, basado en el insumo utilizado "Reporte 025" del sistema financiero LINIX, se ajusta al cumplimiento legal de austeridad del gasto establecidas por el Gobierno Nacional.

Al cotejar la conducta de consumo del periodo que corresponde al trimestre 1 de 2025 frente al esperado, se refleja:

A pesar, de que los costos y gastos año tras año siempre presentan una variación considerable, afectados principalmente por eventos económicos externos como la inflación, IPC entre otros; a nivel general el concepto de Gastos Generales para lo que va corrido del años 2025, es decir, el primer trimestre objeto de este seguimiento solo muestran un avance del 11.41% con un valor de \$1.663.917.638 y el concepto Gastos de Personal asciende a la suma de \$23.341.186.425 correspondientes a un avance del 22.57% los cuales se distinguen por la naturaleza jurídica/contractual; el personal de planta por nómina y de los colaboradores vinculados en la modalidad de prestación de servicios para los servicios profesionales por honorarios y de apoyo a la gestión; del 25% esperado con referencia al acumulado durante la vigencia inmediatamente anterior.

Estos datos comparativos demuestran que la Universidad Surcolombiana ha venido desarrollando procesos de optimización de gastos y recursos, motivo por el cual, se hace indispensable que todos los ordenadores del gasto de la Universidad se enfoquen en el mejoramiento continuo de los procesos de gestión y control con el fin único continuar dando cumplimiento a las medidas de austeridad y eficiencia en el gasto.

Elaborado por:	Miguel Pulecio Céspedes	Firma		Fecha	23/04/2025
Aprobado por:	Juan Manuel Charry Mosquera	Firma		Fecha	23/04/2025