



UNIVERSIDAD
SURCOLOMBIANA

NIT: 891180084-2

ACREDITADA DE
ALTA CALIDAD

Resolución 11233 / 2018 - MEN

A 31 DE ENERO DE

ESTADOS FINANCIEROS

2022

**UNIVERSIDAD
SURCOLOMBIANA**

**UNIDAD DE
CONTABILIDAD**

📍 Sede Central / Av. Pastrana Borrero - Cra. 1
📍 Sede Administrativa / Cra. 5 No. 23 - 40
🌐 www.usco.edu.co / Neiva - Huila

☎ PBX: 875 4753
☎ PBX: 875 3686
☎ Línea Gratuita Nacional: 018000 968722



DC 7384-1

SA-CERE 507520

09-CER 512555



ESTADO DE SITUACION FINANCIERA

A: 31 de Enero DE 2022

(Cifras en pesos colombianos sin decimales - \$ COP)

Código	C U E N T A S	Período Actual 31-I-2022 \$	Código	C U E N T A S	Período Actual 31-I-2022 \$
ACTIVOS			PASIVOS		
CORRIENTE		\$ 72,084,199,157	CORRIENTE		\$ 17,587,564,088
11	Efectivo y Equivalente al Efectivo	\$ 59,457,883,592	24	Cuentas por Pagar	\$ 6,448,241,380
1105	Caja	\$ 0	2401	Adquisición de Bienes y Servicios Nacionales	\$ 3,107,639,683
1110	Depositos en Instituciones Financieras	\$ 59,457,883,592	2407	Recursos a Favor de Terceros	\$ 723,118,721
1132	Efectivo de Uso Restringido	\$ 0	2424	Descuentos De Nomina	\$ 650,887,220
			2436	Retención en la Fuente	\$ 49,946,176
12	Inversiones e Instrumentos Derivados	\$ 3,350,922,198	2440	Impuesto, Contribuciones y Tasas	\$ 67,616
1221	Inv. De admon de liquidez a vlr de mercado	\$ 2,772,580,453	2460	Crédito Judiciales	\$ 0
1223	Inv. De admon de liquidez Costo Amortizado	\$ 578,341,745	2490	Otras Cuentas Por Pagar	\$ 1,916,581,964
13	Cuentas Por Cobrar	\$ 7,365,549,974	25	Beneficios a Los Empleados	\$ 3,474,228,757
1305	Ingresos No Tributarios	\$ 3,365,771,687	2511	Beneficios a los Empleados a Corto Plazo	\$ 3,285,945,598
1317	Prestación de Servicios	\$ 3,287,155,533	2514	Beneficios Posempleo - Pensiones	\$ 188,283,159
1337	Transferencias Por Cobrar	\$ 78,320,945			
1384	Otras Cuentas Por Cobrar	\$ 634,301,809	29	Otros Pasivos	\$ 7,665,093,951
1385	Cuentas Por Cobrar Difícil Recaudo	\$ 346,009,441	2902	Otros Pasivos	\$ 53,100,465
1386	Deterioro Acumulado Cuentas Por Cobrar	-\$ 346,009,441	2910	Ingresos Recibidos Por Anticipado	\$ 7,611,993,486
19	Otros Activos	\$ 1,909,843,393	NO CORRIENTE		\$ 21,414,534,646
1905	Bienes y Servicios Pagados por Anticipado	\$ 0	23	Prestamos Por Pagar	\$ 10,529,936,958
1906	Avances Y Acticipo Entregados	\$ 1,909,843,393	2314	Financiamiento interno de largo plazo	\$ 10,529,936,958
NO CORRIENTE		\$ 163,443,957,731			
12	Inversiones	\$ 274,721,666	25	Beneficios a los Empleados	\$ 0
1224	Inversiones de Admon de Liquidez al Costo	\$ 274,721,666	2512	Beneficios a los Empleados a Largo Plazo	\$ 0



[Firma]



16	Propiedades, Planta y Equipo	\$ 162,641,788,593
1605	Terrenos	\$ 46,699,943,575
1615	Construcciones en Curso	\$ 6,948,860,271
1635	Bienes Muebles en Bodega	\$ 656,259,902
1637	Propiedad Planta Y Equipo No explotado	\$ 1,477,251,800
1640	Edificaciones	\$ 86,777,511,695
1650	Redes, Líneas y Cables	\$ 244,525,634
1655	Maquinaria y Equipo	\$ 3,753,773,806
1660	Equipo Médico y Científico	\$ 8,944,832,494
1665	Muebles, Enseres y Eq. de Oficina	\$ 4,539,776,468
1670	Eq. de Comunicación y Computación	\$ 12,993,689,292
1675	Eq. de Transporte, Tracción y Elevac.	\$ 870,400,821
1680	Eq. de Comedor, Cocina y Despensa	\$ 182,355,510
1681	Bienes Arte y Cultura	\$ 787,671,200
1685	Depreciación Acumulada (Cr)	-\$ 12,235,063,875

19	Otros Activos	\$ 527,447,472
1909	Depositos Entregados En Garantia	\$ 345,612,792
1970	Activos Intangibles	\$ 2,107,523,681
1975	Amortizacion Acumulada	-\$ 1,925,689,001

TOTAL ACTIVOS =====> **\$ 235,528,156,887**

CUENTAS DE ORDEN DEUDORAS **\$ 0**

81	Derechos Contingentes	\$ 4,109,455,973
83	Deudoras de Control	\$ 14,868,020,662
89	Deudoras por Contra (Cr)	-\$ 18,977,476,635

27	Provisiones	\$ 6,570,703,566
2701	Litigios y Demandas	\$ 6,570,703,566
2790	Mecanismos alternativos de solución de confi	\$ 0

29	Otros Pasivos	\$ 4,313,894,121
2901	Avances y anticipo Recibidos	\$ 4,235,597,751
2990	Otros Pasivos Diferidos	\$ 78,296,370

TOTAL PASIVOS =====> **\$ 39,002,098,734**

PATRIMONIO

31	Patrimonio Institucional	\$ 196,526,058,154
3105	Capital Fiscal	\$ 122,083,405,704
3109	Resultados de Ejercicios Anteriores	\$ 74,066,927,458
3110	Resultados del Presente Ejercicio	\$ 570,649,386
3146	Ganancias o Perdidas en Inversiones de Adm	\$ 52,072,163
3151	Ganancia - perdida Benef. Empleados	-\$ 246,996,557

TOTAL PATRIMONIO ====> **\$ 196,526,058,154**

TOTAL PASIVO Y PATRIMONIO ===> **\$ 235,528,156,887**

CUENTAS DE ORDEN ACREEDORAS **\$ 0**

91	Responsabilidades Contingentes	\$ 55,297,494,904
93	Acreedoras de Control	\$ 2,122,654,866
99	Acreedoras por Contra (Db)	-\$ 57,420,149,770

Los suscritos: NIDIA GUZMÁN DURÁN, Representante Legal - Rectora y CARLOS ALBERTO ÁLVAREZ ORTIZ, Profesional Especializado con funciones de Contador Público, certifican que los saldos del Estado de Situación Financiera, revelan los hechos, transacciones y operaciones realizadas por la Universidad Surcolombiana, con corte a 31 de enero del 2022, que son tomados fielmente de los libros de contabilidad generados por el sistema de información financiera LINIX y que estos se elaboran conforme a lo señalado en el marco normativo para entidades de Gobierno, adoptado mediante la Resolución No. 533 de octubre 8 de 2015 y sus respectivas modificatorias, expedida por la UAE - Contaduría General de la Nación, CGN.

Nidia Guzman Duran

NIDIA GUZMAN DURAN
Representante Legal - Rectora

Diana Patricia Perez Castañeda

Vo. Bo. DIANA PATRICIA PEREZ CASTAÑEDA

Jefe Oficina Financiera y de Recursos Físicos

Carlos Alberto Alvarez Ortiz

CARLOS ALBERTO ALVAREZ ORTIZ
Profesional Especializado con funciones de

Contador Público
T.P. No. 31674 - T





ESTADO DE SITUACION FINANCIERA - COMPARATIVOS

A: 31 DE ENERO

(Cifras expresadas en pesos Colombianos sin decimales - \$ COP)

Pag. 01 de 02

Código	CUENTAS	Período Actual 31-I-2022 \$	Período Anterior 31-I-2021 \$	VARIACION ABSOLUTA (\$)	VARIACION RELATIVA (%)
ACTIVOS					
CORRIENTE					
	11 Efectivo y Equivalente al Efectivo	\$ 59,457,883,592	\$ 46,218,746,153	\$ 13,239,137,439	28.64%
1105	Caja	\$ 0	\$ 0	\$ 0	0.00%
1110	Depositos en Instituciones Financieras	\$ 59,457,883,592	\$ 46,218,746,153	\$ 13,239,137,439	28.64%
1132	Efectivo de Uso Restringido	\$ 0	\$ 0	\$ 0	0.00%
	12 Inversiones e Instrumentos Derivados	\$ 3,350,922,198	\$ 11,603,372,939	-\$ 8,252,450,741	-71.12%
1221	Inv. De admon de liquidez a vir de mercado	\$ 2,772,580,453	\$ 11,025,031,194	-\$ 8,252,450,741	-74.85%
1223	Inv. De admon de liquidez Costo Amortizado	\$ 578,341,745	\$ 578,341,745	\$ 0	0.00%
	13 Cuentas Por Cobrar	\$ 7,365,549,974	\$ 6,978,152,173	\$ 387,397,801	5.55%
1311	Ingresos No Tributarios	\$ 3,365,771,687	\$ 1,389,304,081	\$ 1,976,467,606	142.26%
1317	Prestación de Servicios	\$ 3,287,155,533	\$ 4,819,465,965	-\$ 1,532,310,432	-31.79%
1337	Transferencias Por Cobrar	\$ 78,320,945	\$ 0	\$ 78,320,945	100.00%
1384	Otras Cuentas Por Cobrar	\$ 634,301,809	\$ 791,809,612	-\$ 157,507,803	-19.89%
1385	Cuentas Por Cobrar Difícil Recauda	\$ 346,009,441	\$ 351,200,181	-\$ 5,190,740	-1.48%
1386	Deterioro Acumulado Cuentas Por Cobrar	-\$ 346,009,441	-\$ 373,627,666	\$ 27,618,225	-7.39%
	19 Otros Activos	\$ 1,909,843,393	\$ 3,952,948,882	-\$ 2,043,105,489	-51.69%
1905	Bienes y Servicios Pagados por Anticipado	\$ 0	\$ 0	\$ 0	0.00%
1906	Avances Y Actipio Entregados	\$ 1,909,843,393	\$ 3,952,948,882	-\$ 2,043,105,489	-51.69%
NO CORRIENTE					
	12 Inversiones	\$ 274,721,666	\$ 271,996,088	\$ 2,725,578	1.00%
1224	Inversiones de Admon de Liquidez al Costo	\$ 274,721,666	\$ 271,996,088	\$ 2,725,578	1.00%
	16 Propiedades, Planta y Equipo	\$ 162,641,788,593	\$ 158,564,531,025	\$ 4,077,257,567	2.57%
1605	Terrenos	\$ 46,699,943,575	\$ 46,699,943,575	\$ 0	0.00%
1615	Construcciones en Curso	\$ 6,948,860,271	\$ 472,774,648	\$ 6,476,085,623	1369.80%
1635	Bienes Muebles en Bodega	\$ 656,259,902	\$ 854,920,438	-\$ 198,660,536	-23.24%
1637	Propiedad Planta Y Equipo No explotado	\$ 1,477,251,800	\$ 1,477,251,800	\$ 0	0.00%
1640	Edificaciones	\$ 86,777,511,695	\$ 86,722,202,052	\$ 55,309,643	0.06%
1650	Redes, Líneas y Cables	\$ 244,525,634	\$ 244,525,634	\$ 0	0.00%
1655	Maquinaria y Equipo	\$ 3,753,773,806	\$ 3,694,314,010	\$ 59,459,796	1.61%
1660	Equipo Médico y Científico	\$ 8,944,832,494	\$ 8,231,388,290	\$ 713,444,204	8.67%
1665	Muebles, Enseres y Eq. de Oficina	\$ 4,539,776,468	\$ 4,491,447,756	\$ 48,328,712	1.08%
1670	Eq. de Comunicación y Computación	\$ 12,993,689,292	\$ 12,375,212,957	\$ 618,476,335	5.00%
1675	Eq. de Transporte, Tracción y Elevac.	\$ 870,400,821	\$ 870,400,821	\$ 0	0.00%
1680	Eq. de Comedor, Cocina y Despensa	\$ 182,355,510	\$ 174,017,490	\$ 8,338,020	4.79%
1681	Bienes Arte y Cultura	\$ 787,671,200	\$ 744,741,720	\$ 42,929,480	5.76%
1685	Depreciación Acumulada (Cr)	-\$ 12,235,063,875	-\$ 8,488,610,165	-\$ 3,746,453,710	44.14%

Código	CUENTAS	Período Actual 31-I-2022 \$	Período Anterior 31-I-2021 \$	VARIACION ABSOLUTA (\$)	VARIACION RELATIVA (%)
PASIVOS					
CORRIENTE					
	24 Cuentas por Pagar	\$ 6,448,241,380	\$ 5,080,415,196	\$ 1,367,826,184	26.92%
2401	Adquisición de Bienes y Servicios Nales.	\$ 3,107,639,683	\$ 2,177,837,680	\$ 929,802,003	42.69%
2407	Recursos a Favor de Terceros	\$ 723,118,721	\$ 792,403,273	-\$ 69,284,552	-8.74%
2424	Descuentos De Nomina	\$ 650,887,220	\$ 632,330,548	\$ 18,556,672	2.93%
2436	Retención en la Fuente	\$ 49,946,176	\$ 51,311,027	-\$ 1,364,851	-2.66%
2440	Impuesto, Contribuciones y Tasas	\$ 67,616	\$ 0	\$ 67,616	100%
2460	Crédito Judiciales	\$ 0	\$ 4,159,261	-\$ 4,159,261	-100%
2490	Otras Cuentas Por Pagar	\$ 1,916,581,964	\$ 1,422,373,407	\$ 494,208,557	34.75%
	25 Beneficios a Los Empleados	\$ 3,474,228,757	\$ 5,282,001,289	-\$ 1,807,772,532	-34.23%
2511	Beneficios a los Empleados a Corto Plazo	\$ 3,285,945,598	\$ 5,073,922,049	-\$ 1,787,976,451	-35.24%
2514	Beneficios Posempleo - Pensiones	\$ 188,283,159	\$ 208,079,240	-\$ 19,796,081	-9.51%
	29 Otros Pasivos	\$ 7,665,093,951	\$ 7,685,266,074	-\$ 20,172,123	-0.26%
2902	Otros Pasivos	\$ 53,100,465	\$ 58,493,676	-\$ 5,393,211	-9.22%
2910	Ingresos Recibidos Por Anticipado	\$ 7,611,993,486	\$ 7,626,772,398	-\$ 14,778,912	-0.19%
NO CORRIENTE					
	23 Prestamos por Pagar	\$ 10,529,936,958	\$ 10,500,000,000	\$ 29,936,958	0.29%
2314	Financiamiento interno a largo plazo	\$ 10,529,936,958	\$ 10,500,000,000	\$ 29,936,958	0.29%
	25 Beneficios a Los Empleados	\$ 0	\$ 0	\$ 0	0.00%
2512	Beneficios a Los Empleados a Largo Plazo	\$ 0	\$ 0	\$ 0	0.00%
	27 Provisiones	\$ 6,570,703,566	\$ 5,904,995,846	\$ 665,707,720	11.27%
2701	Litigios y Demandas	\$ 6,570,703,566	\$ 5,904,995,846	\$ 665,707,720	11.27%
	29 Otros Pasivos	\$ 4,313,894,121	\$ 1,780,795,970	\$ 2,533,098,152	142.25%
2901	Avances y anticipo Recibidos	\$ 4,235,597,751	\$ 1,702,499,599	\$ 2,533,098,152	148.79%
2990	Otros Pasivos Diferidos	\$ 78,296,370	\$ 78,296,370	\$ 0	0.00%
TOTAL PASIVOS		\$ 39,002,098,734	\$ 36,233,474,375	\$ 2,768,624,359	7.64%
(PATRIMONIO)					
31	Patrimonio Institucional	\$ 196,526,058,154	\$ 191,978,307,639	\$ 4,547,750,514	2.37%
3105	Capital Fiscal	\$ 122,083,405,704	\$ 122,083,405,704	\$ 0	0.00%
3109	Resultado de Ejercicios Anteriores	\$ 74,066,927,458	\$ 70,231,077,269	\$ 3,835,850,189	5.46%
3110	Resultado del Presente Ejercicio	\$ 570,649,386	-\$ 162,260,694	\$ 732,910,080	-451.69%
3146	Ganancia - pérdida en Invers. X Admon	\$ 52,072,163	\$ 52,072,163	\$ 0	0.00%
3151	Ganancia - pérdida Benef. Empleados	-\$ 246,996,557	-\$ 225,986,802	-\$ 21,009,755	9.30%



Sede Central / Av. Pastana Borrero - Cra. 1
Sede Administrativa / Cra. 5 No. 23 - 40
www.usco.edu.co / Neiva - Huila
PBX: 875 4753
PBX: 875 3686
Línea Gratuita Nacional: 018000 968722

19 Otros Activos	\$ 527,447,472	\$ 622,034,756	-\$ 94,587,283	-15.21%
1909 Depositos Entregados En Garantia	\$ 345,612,792	\$ 345,612,792	\$ 0	0.00%
1970 Activos Intangibles	\$ 2,107,523,681	\$ 2,053,686,214	\$ 53,837,467	2.62%
1975 Amortizacion Acumulada	-\$ 1,925,689,001	-\$ 1,777,264,251	-\$ 148,424,750	8.35%

TOTAL ACTIVOS	\$ 235,528,156,887	\$ 228,211,782,014	\$ 7,316,374,873	3.21%
----------------------	---------------------------	---------------------------	-------------------------	--------------

CUENTAS DE ORDEN DEUDORAS	\$ 0	\$ 0	\$ 0	0.00%
81 Derechos Contingentes	\$ 4,109,455,973	\$ 4,228,346,914	-\$ 118,890,941	-2.81%
83 Deudoras de Control	\$ 14,868,020,662	\$ 11,693,433,893	\$ 3,174,586,769	27.15%
89 Deudoras por Contra (Cr)	-\$ 18,977,476,635	-\$ 15,921,780,807	-\$ 3,055,695,828	19.19%

TOTAL PATRIMONIO	\$ 196,526,058,154	\$ 191,978,307,639	\$ 4,547,750,514	2.37%
-------------------------	---------------------------	---------------------------	-------------------------	--------------

TOTAL PASIVO Y PATRIMONIO	\$ 235,528,156,887	\$ 228,211,782,014	\$ 7,316,374,873	3.21%
----------------------------------	---------------------------	---------------------------	-------------------------	--------------

CUENTAS DE ORDEN ACREEDORAS	\$ 0	\$ 0	\$ 0	0.00%
91 Responsabilidades Contingentes	\$ 55,297,494,904	\$ 48,118,451,764	\$ 7,179,043,140	14.92%
93 Acreedoras de Control	\$ 2,122,654,866	\$ 646,935,084	\$ 1,475,719,782	228.11%
99 Acreedoras por Contra (Db)	-\$ 57,420,149,770	-\$ 48,765,386,848	-\$ 8,654,762,922	17.75%

Los suscritos: NIDIA GUZMÁN DURÁN, Representante Legal - Rectora y CARLOS ALBERTO ÁLVAREZ ORTIZ, Profesional Especializado con funciones de Contador Público, de la Universidad Surcolombiana, certifican que los saldos del Estado de Situación Financiera Comparativo, revelan los hechos, transacciones y operaciones realizadas por la Universidad Surcolombiana con corte a 31 enero de 2022 y 2021, que son tomados fielmente de los libros de contabilidad generados por el sistema administrativo y financiero LINX y que estos se elaboran conforme a lo señalado en el marco normativo para entidades de gobierno, adoptado mediante la Resolución No. 533 de Octubre 8 de 2015 y sus respectivas modificatorias de la UAE - Contaduría General de la Nación - CGN.


NIDIA GUZMAN DURAN
Representante Legal - Rectora


CARLOS ALBERTO ALVAREZ ORTIZ
Profesional Especializado con funciones de
CONTADOR PUBLICO
TP No. 31674 - T


Vo. Bo. **DIANA PATRICIA PÉREZ CASTAÑEDA**
Jefe Oficina Financiera y de Recursos Físicos



ESTADO DE RESULTADOS
Del: 1 de Enero Al: 31 de Enero de 2022

Pag. No. 1 de: 2

(Cifras expresadas en pesos colombianos sin decimales - \$ COP)

Código	Concepto	Período Actual \$
ACTIVIDADES ORDINARIAS		
INGRESOS OPERACIONALES		\$ 7,440,550,381
41 Ingresos Fiscales		\$ 67,027,305
4105	No tributarios	\$ 67,027,305
43 Venta de Servicios		\$ 2,302,502,433
4305	Servicios Educativos	\$ 2,311,639,932
4360	Servicios De Documentos e Identificación	\$ 27,256
4395	Devoluciones, rebajas y descuentos en venta de servicios	-\$ 9,164,755
44 Transferencias		\$ 5,071,020,643
4413	Sistema General de Regalias	\$ 0
4428	Otras Transferencias	\$ 5,071,020,643
4430	Subvenciones	\$ 0
COSTOS DE TRANSFORMACION		\$ 4,602,041,389
63 Costo de Venta - Servicios Educativos		\$ 4,602,041,389
630508	Educación Formal Superior - Pregrado	\$ 4,507,791,186
630509	Educación Formal Superior - Postgrado	\$ 0
630512	Educación Para el Trabajo y Desarrollo Humano	\$ 0
630516	Educación Formal - Investigación	\$ 0
630550	Servicios Conexos a la Educación	\$ 94,250,203
GASTOS OPERACIONALES		\$ 2,357,755,081
51 De Administración		\$ 2,034,442,786
5101	Sueldos y salarios	\$ 663,318,383
5102	Contribuciones Imputadas	\$ 6,228,214
5103	Contribuciones Efectivas	\$ 244,889,600
5104	Aportes sobre la Nómina	\$ 31,326,900
5107	Prestaciones Sociales	\$ 536,544,462
5108	Gastos de Personal Diversos	\$ 0
5111	Generales	\$ 552,135,227
5120	Impuesto, Contribuciones y Tasas	\$ 0


Vigilada Mineducación



53 Provisiones, Depreciaciones y Amortizaciones	\$ 323,312,295
5347 Deterioro de Cuentas Por Cobrar	\$ 0
5360 Depreciación de propiedades, planta y equipo	\$ 320,863,846
5366 Amortización de Activos Intangibles	\$ 2,448,449
5368 Provision Litigios Y Demandas	\$ 0
5373 Provisiones Diversas	\$ 0
EXCEDENTE O (DÉFICIT) OPERACIONAL ==>	\$ 480,753,911
INGRESOS NO OPERACIONALES	\$ 89,895,475
48 OTROS INGRESOS	\$ 89,895,475
4802 Financieros	\$ 50,763,481
4806 Ajuste Por Diferencia En Cambio	\$ 0
4808 Ingresos Diversos	\$ 39,131,994
4830 Reversiones de las Perdidas por Deterioro	\$ 0
GASTOS NO OPERACIONALES	\$ 0
58 OTROS GASTOS	\$ 0
5804 Financieros - Prestamos	\$ 0
5890 Gastos Diversos	\$ 0
5893 Devolucion y Descuentos Ingresos Fiscales	\$ 0
5895 Devolucion, Rebajas y Dctos Vtas de Servicios	\$ 0
EXCEDENTE O (DÉFICIT) NO OPERACIONAL ==>	\$ 89,895,475
EXCEDENTE DEL PRESENTE EJERCICIO ==>	\$ 570,649,386

Los suscritos: NIDIA GUZMÁN DURÁN, Representante Legal - Rectora y CARLOS ALBERTO ÁLVAREZ ORTIZ, Profesional Especializado con funciones de Contador Público de la Universidad Surcolombiana, certificamos que los saldos del Estado de Resultados, revelan los hechos, transacciones y operaciones por el periodo comprendido del: 1 de enero al 31 de enero de 2022, que estos son tomados fielmente de los libros de contabilidad, generados por el sistema administrativo y financiero LINIX y que se elaboran de conforme a lo señalado en el Marco Técnico Normativo Contable para Entidades de Gobierno, normatividad emitida por la UAE - Contaduría General de la Nación - C.G.N., - Resolución No. 533 del 2015 y sus modificatorias.


NIDIA GUZMAN DURAN
Representante Legal - Rectora


CARLOS ALBERTO ALVAREZ ORTIZ
Profesional Especializado con funciones de
Contador Público
T. P. No. 31674 - T


Vo.Bo. DIANA PATRICIA PÉREZ CASTAÑEDA
Jefe Oficina Financiera y de Recursos Fisicos



ESTADO DE RESULTADOS - COMPARATIVO

DEL: 1° de Enero AL: 31 de Enero
(Cifras expresadas en pesos Colombianos sin decimales - \$ COP)

Código	CUENTA CONTABLE	Período Actual 31-I-2022 \$	Período Anterior 31-I-2021 \$	Variación Absoluta \$	Variación Relativa %
ACTIVIDADES ORDINARIAS					
INGRESOS OPERACIONALES		\$ 7,440,550,381	\$ 6,024,647,143	\$ 1,415,903,238	23.50%
41	Ingresos Fiscales	\$ 67,027,305	\$ 0	\$ 67,027,305	100.00%
4105	No tributarios	\$ 67,027,305	\$ 0	\$ 67,027,305	100.00%
43	Venta de Servicios	\$ 2,302,502,433	\$ 1,419,088,974	\$ 883,413,459	\$ 0.62
4305	Servicios Educativos	\$ 2,311,639,932	\$ 1,526,579,872	\$ 785,060,060	51.43%
4360	Servicios De Documentos e Identificación	\$ 27,256	\$ 0	\$ 27,256	100.00%
4395	Devoluciones, rebajas y descuentos en venta de servicios	-\$ 9,164,755	-\$ 107,490,898	\$ 98,326,143	-91.47%
44	Transferencias	\$ 5,071,020,643	\$ 4,605,558,169	\$ 465,462,474	10.11%
4413	Sistema General de Regalías	\$ 0	\$ 0	\$ 0	0.00%
4428	Otras Transferencias	\$ 5,071,020,643	\$ 4,605,558,169	\$ 465,462,474	10.11%
COSTOS DE TRANSFORMACION		\$ 4,602,041,389	\$ 3,975,970,366	\$ 626,071,023	15.75%
63	Costo de Venta - Servicios Educativos	\$ 4,602,041,389	\$ 3,975,970,366	\$ 626,071,023	15.75%
630508	Educación Formal Superior - Pregrado	\$ 4,507,791,186	\$ 3,906,761,502	\$ 601,029,684	15.38%
630509	Educación Formal Superior - Postgrado	\$ 0	\$ 6,991,414	-\$ 6,991,414	-100.00%
630512	Educación Para el Desarrollo y el trabajo Humano	\$ 0	\$ 0	\$ 0	0.00%
630516	Educación Formal - Investigación	\$ 0	\$ 0	\$ 0	0.00%
630550	Servicios Conexos a la Educación	\$ 94,250,203	\$ 62,217,450	\$ 32,032,753	51.49%
GASTOS OPERACIONALES		\$ 2,357,755,081	\$ 2,233,041,377	\$ 110,876,034	4.97%
51	De Administración	\$ 2,034,442,786	\$ 1,923,566,752	\$ 110,876,034	5.76%
5101	Sueldos y salarios	\$ 663,318,383	\$ 524,384,297	\$ 138,934,086	26.49%
5102	Contribuciones Imputadas	\$ 6,228,214	\$ 22,921,730	-\$ 16,693,516	-72.83%
5103	Contribuciones Efectivas	\$ 244,889,600	\$ 232,801,600	\$ 12,088,000	5.19%
5104	Aportes sobre la Nómina	\$ 31,326,900	\$ 30,301,600	\$ 1,025,300	3.38%
5107	Prestaciones Sociales	\$ 536,544,462	\$ 623,270,790	-\$ 86,726,328	-13.91%
5108	Gastos de Personal Diversos	\$ 0	\$ 452,451,632	-\$ 452,451,632	-100.00%
5111	Generales	\$ 552,135,227	\$ 37,435,103	\$ 514,700,124	1374.91%
5120	Impuesto, Contribuciones y Tasas	\$ 0	\$ 0	\$ 0	0.00%

ACREDITADA DE
ALTA CALIDAD
Resolución 11233 / 2018 - MEN





53	Provisiones, Depreciaciones y Amortizaciones	\$ 323,312,295	\$ 309,474,625	\$ 13,837,671	4.47%
5347	Deterioro de Cuentas Por Cobrar	\$ 0	\$ 0	\$ 0	0.00%
5360	Depreciación de propiedades, planta y equipo	\$ 320,863,846	\$ 302,790,188	\$ 18,073,658	5.97%
5366	Amortización de Activos Intangibles	\$ 2,448,449	\$ 3,299,797	-\$ 851,348	-25.80%
5368	Provision Litigios Y Demandas	\$ 0	\$ 3,384,639	-\$ 3,384,639	-100.00%
5373	Provisiones Diversas	\$ 0	\$ 0	\$ 0	0.00%

EXCEDENTE O (DÉFICIT) OPERACIONAL ===>	\$ 480,753,911	-\$ 184,364,600	\$ 665,118,511	-360.76%
--	-----------------------	------------------------	-----------------------	-----------------

INGRESOS NO OPERACIONALES

48	OTROS INGRESOS	\$ 89,895,475	\$ 22,103,906	\$ 67,791,569	306.69%
4802	Financieros	\$ 50,763,481	\$ 13,973,978	\$ 36,789,503	263.27%
4806	Ajuste Por Diferencia En Cambio	\$ 0	\$ 0	\$ 0	0.00%
4808	Ingresos Diversos	\$ 39,131,994	\$ 8,129,928	\$ 31,002,066	381.33%
4830	Reversiones de las Perdidas por Deterioro	\$ 0	\$ 0	\$ 0	0.00%

GASTOS NO OPERACIONALES	\$ 0	\$ 0	\$ 0	0.00%
--------------------------------	-------------	-------------	-------------	--------------

58	OTROS GASTOS	\$ 0	\$ 0	\$ 0	0.00%
5804	Financieros	\$ 0	\$ 0	\$ 0	0.00%
5808	Gastos de Operación USCO	\$ 0	\$ 0	\$ 0	0.00%
5890	Gastos Diversos	\$ 0	\$ 0	\$ 0	0.00%
5893	Devolucion y Descuentos Ingresos Fiscales	\$ 0	\$ 0	\$ 0	0.00%
5895	Devolucion, Rebajas y Dctos Vtas de Servicios	\$ 0	\$ 0	\$ 0	0.00%

EXCEDENTE O (DÉFICIT) NO OPERACIONAL ===>	\$ 89,895,475	\$ 22,103,906	\$ 67,791,569	306.69%
---	----------------------	----------------------	----------------------	----------------

EXCEDENTE O (DÉFICIT) DEL EJERCICIO ===>	\$ 570,649,386	-\$ 162,260,694	\$ 732,910,080	-451.69%
--	-----------------------	------------------------	-----------------------	-----------------

Los suscritos: NIDIA GUZMÁN DURÁN, Representante Legal - Rectora y CARLOS ALBERTO ÁLVAREZ ORTIZ, Profesional Especializado con funciones de Contador Público de la Universidad Surcolombiana, certificamos que los saldos del Estado de Resultados Comparativo, revelan los hechos, transacciones y operaciones por el periodo comprendido del: 1 al 31 de Enero de 2021 y 2022, que estos son tomados fielmente de los libros de contabilidad generados por el sistema administrativo y financiero LINUX y que se elaboraron conforme a lo señalado en el Marco Técnico Normativo Contable para Entidades de Gobierno, normatividad emitida por UAE - Contaduría General de la Nación-C.G.N., Entidades de Gobierno - Resolución No. 533 del 2016 y sus modificatorias.


 NIDIA GUZMAN DURAN
 Representante Legal - Rectora


 CARLOS ALBERTO ALVAREZ ORTIZ
 Profesional Especializado con funciones de
 Contador Público
 T. P. No. 31674 - T


 Vo. Bo. DIANA PATRICIA PEREZ CASTAÑEDA
 Jefe Oficina Financiera y de Recursos Físicos





UNIVERSIDAD
SURCOLOMBIANA

NIT: 891180084-3

ESTADO DE CAMBIOS EN EL PATRIMONIO

Por el Periodo comprendido entre el 1 de Enero al 31 de Enero de 2022
(Cifras expresadas en pesos Colombianos - sin decimales)

DESCRIPCION - DETALLE	Capital Fiscal	Resultados Ejercicios Anteriores	Resultado del Presente Ejercicio	Impactos por Transición al Nuevo Marco de Regulación	Ganancia - Perdida en Inversiones por Administración	Ganancia - Perdida Beneficio a los Empleados	TOTAL PATRIMONIO
Saldo a: 1/12/2021	\$ 122,083,405,704	\$ 70,257,900,843	-\$ 4,785,973,753	\$ 0	\$ 52,072,163	-\$ 246,996,557	\$ 187,360,408,400
Reclasificaciones del Periodo	\$ -	\$ -	\$ 4,785,973,753	\$ -	\$ -	\$ -	\$ 4,785,973,753
Apropiación del Resultado del Periodo	\$ -	\$ -	\$ 3,584,079,262	\$ -	\$ -	\$ -	\$ 3,584,079,262
Superavit del Presente Ejercicio	\$ -	\$ -	\$ -	\$ -	\$ -	\$ -	\$ 0
Variaciones por Impactos al nuevo marco normativo	\$ -	\$ 228,390,506	\$ -	\$ -	\$ -	\$ -	\$ 228,390,506
Perdida por planes de beneficios a los Empleados	\$ -	\$ -	\$ -	\$ -	\$ -	\$ -	\$ 0
Saldo a: 31/12/2021	\$ 122,083,405,704	\$ 70,486,291,349	\$ 3,584,079,262	\$ 0	\$ 52,072,163	-\$ 246,996,557	\$ 195,958,851,921
Reclasificaciones del Periodo	\$ -	\$ -	\$ -	\$ -	\$ -	\$ -	\$ 0
Apropiación del Resultado del Periodo	\$ -	\$ 3,580,636,109	\$ -	\$ -	\$ -	\$ -	\$ 3,580,636,109
Superavit del Presente Ejercicio	\$ -	\$ -	-\$ 3,013,429,876	\$ -	\$ -	\$ -	-\$ 3,013,429,876
Variaciones por Impactos al nuevo marco normativo	\$ -	\$ -	\$ -	\$ -	\$ -	\$ -	\$ 0
Perdida por planes de beneficios a los Empleados	\$ -	\$ -	\$ -	\$ -	\$ -	\$ -	\$ 0
Saldo a: 31/1/2022	\$ 122,083,405,704	\$ 74,066,927,458	\$ 570,649,386	\$ 0	\$ 52,072,163	-\$ 246,996,557	\$ 196,526,058,154


Los suscritos: NIDIA GUZMÁN DURÁN, Representante Legal - Rectora y CARLOS ALBERTO ÁLVAREZ ORTIZ, Profesional Especializado con funciones propias de Contador Público, de la Universidad Surcolombiana, certificamos que los saldos del Estado de Cambios en el Patrimonio, revelan los hechos, transacciones y operaciones realizadas por la Universidad Surcolombiana, con corte al 31 de enero de 2022, que son tomados fielmente de los libros de contabilidad generados por el Sistema Administrativo y Financiero LINUX y que estos se elaboran con forme a los señalados en el marco normativo para entidades de gobierno adoptado mediante la Resolución No. 533 y sus respectivas modificaciones, de la UAE - Contaduría General de la Nación - C.G.N.



NIDIA GUZMAN DURAN
Representante Legal - Rectora



Bo. DIANA PATRICIA PEREZ CASTAÑEDA
Oficina Financiera y de Recursos Fisicos



CARLOS ALBERTO ALVAREZ ORTIZ
Profesional Especializado con funciones de
Contador Público
T.P. No. 31674 - T



INDICADORES DE CAPACIDAD FINANCIERA


Por el periodo comprendido entre el 1 al 31 de Enero de 2022

INDICADOR	FORMULA	RESULTADO 2022	RESULTADO 2021	DESCRIPCION E INTERPRETACION
Indice de Liquidez	$\frac{\text{Activo Corriente}}{\text{Pasivo Corriente}}$	4.10	3.31	Determina la capacidad que tiene la Universidad, para atender sus obligaciones de corto plazo. En la vigencia por cada peso adeudado, se disponen de \$4,10 para pagar las obligaciones exigibles en el corto plazo.
Endeudamiento	$\frac{\text{Pasivo Total}}{\text{Activo Total}}$	16.56%	15.88%	Determina el grado de endeudamiento en la estructura de financiación de la Universidad. A Enero 31 de 2022, el 16,56% del total de los activos están respaldados por los recursos de sus acreedores.
Capital de Trabajo	$\frac{\text{Activos Corrientes (-)}}{\text{Pasivos Corrientes}}$	\$ 54,496,635,069	\$ 50,705,537,587	Este indicador representa la liquidez operativa de la Universidad. A 31 de Enero de 2022, se disponen de \$54.496, millones de pesos después de atender los compromisos de corto plazo.
Rentabilidad del Patrimonio	$\frac{\text{Utilidad Operacional}}{\text{Patrimonio}}$	0.24%	-0.10%	Determina la capacidad de generación de Utilidad Operacional por cada peso invertido en el patrimonio; es decir, el patrimonio de la Universidad durante la vigencia 2022, generó una rentabilidad del 0,24%
Rentabilidad del Activo	$\frac{\text{Utilidad Operacional}}{\text{Activo Total}}$	0.20%	-0.08%	Determina la capacidad de generación de Utilidad Operacional por cada peso invertido en el activo; es decir, los Activos de la Universidad, durante la vigencia 2022, generaron una rentabilidad equivalente al 0,20%, incidiendo en una disminución en la rentabilidad.
Margen Bruto (*)	$\frac{\text{Utilidad Bruta}}{\text{Ingresos Operacionales}}$	38.15%	34.00%	Este indicador es el resultado de tomar los Ingresos obtenidos en un periodo y restarle los costos incurridos en la operación para generar dichos ingresos, de ahí que se les denomine Costos Operativos. Este resultado se divide por los ingresos del periodo y se obtiene el Margen Bruto. La Universidad invierte el 38,15% de sus ingresos operacionales en actividades misionales.
Margen Operacional (*)	$\frac{\text{Utilidad Operacional}}{\text{Ingresos Operacionales}}$	6.46%	-3.06%	Este indicador es el resultado de tomar los Ingresos obtenidos en un periodo y restarle los costos y gastos incurridos en la operación para generar dichos ingresos, de ahí que se les denomine Costos y Gastos Operativos. Este resultado se divide por los ingresos del periodo y se obtiene el Margen Operativo. El resultado nos indica que la Universidad, invierte el 6,46% de sus ingresos operacionales en actividades de operación y admón.
Margen Neto (*)	$\frac{\text{Utilidad Neta}}{\text{Ingresos Operacionales}}$	7.67%	-2.69%	El Margen Neto es un indicador que se determina dividiendo el excedente o déficit del presente ejercicio entre el total de los ingresos operacionales generados durante el mismo periodo, presentando un resultado equivalente al 7,67%

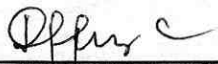
(*) Los indicadores organizacionales se calcularon según el RUP (Registro Único de Proponentes).



NIDIA GUZMAN DURAN
Representante Legal - Rector



CARLOS ALBERTO ALVAREZ ORTIZ
Profesional Especializado con funciones de
Contador Público
T.P. No. 31674 - T



Vo. Bo. DIANA PATRICIA PEREZ CASTANEDA
Jefe Oficina Financiera y de Recursos Físicos