



Audiencia Pública de Rendición de Cuentas

Universidad Surcolombiana - Vigencia 2013

NELSON ERNESTO LÓPEZ JIMÉNEZ

Rector (e)





ÁREA ESTRATÉGICA GOBERNABILIDAD



SISTEMA DE GESTION DE CALIDAD





RATIFICACION DE LA CERTIFICACION DE CALIDAD

1. Actualización de la documentación del Sistema de Gestión de Calidad.
2. Cuarta auditoria interna de calidad demostrando armonía del sistema al identificarse 30 no conformidades.
3. Mejoramiento con respecto en la administración de riesgos de Gestión.
4. El índice de satisfacción del cliente obteniendo una mejora del 4,91% con un resultado de 73,5 %
5. Renovación de la certificación de calidad hasta el año 2017





GESTIÓN DE CONTROL INTERNO





CONTROL INTERNO

Resultado Evaluación del Estado General del Sistema de Control Interno MECI-2013

2008	2009	2010	2011	2012
96,33 %	62,8%	94,05%	86,71%	88,192%

Los resultados obtenidos en la evaluación 2012, realizada al avance de la implementación del Modelo Estándar de Control Interno MECI, en la Universidad Surcolombiana, demuestra que con el **88,2%**, alcanza un **“buen desarrollo pero requiere mejoras en algunos aspectos”**, según concepto tabla comparativa publicada en la página web del Departamento Administrativo de la Función Pública DAFP. Los resultados por Subsistema son:



MODEL

CONTR



RELACIONES NACIONALES E INTERNACIONALES





PROGRAMA CAZA BECAS

1. Cuatro estudiantes beneficiados, con becas otorgadas por
 - La OEA Maestría en Computación
 - El IICA-CONACYT Maestría en Ingeniería Agrícola
 - Colombia Biodiversa Especialización Ingeniería Ambiental
 - ICTEX Curso TICS



MOVILIDAD

Intercambio Académico, Cultural, Rotaciones Médicas, Ponencias, Cursos de Inglés, Investigadores, Invitados Internacionales

Registro de movilidad		2012	2013
Profesores USCO en el exterior		108	103
Profesores invitados extranjeros		33	71
Estudiantes:	Movilidad académica	7	70
	Movilidad cultural	48	52
Administrativos		6	7
Egresados		4	12
Asistentes de idiomas		2	2
Estudiantes Extranjeros		0	43
TOTAL		208	360



Movilidad Por Facultades

Intercambio Académico, Cultural, Rotaciones Médicas, Ponencias, Cursos de Inglés, Investigadores, Invitados Internacionales

FACULTAD	DOCENTES	ESTUDIANTES	EGRESADOS	DOCENTES EXTRANJEROS	ESTUDIANTES EXTRANJEROS
Facultad de Ciencias Exactas y Naturales	2	2	0	4	0
Facultad de Ciencias Sociales y Humanas	7	1	3	3	0
Facultad de Ciencias Jurídicas y Políticas	6	10	0	8	0
Facultad de Economía y Administración	11	40	0	3	0
Facultad de Educación	20	48	3	9	2
Facultad de Ingeniería	11	13	6	37	43
Facultad de Salud	46	8	0	7	0
SUBTOTAL	103	122	12	71	45
TOTAL	353				



CONVENIOS

INTERNACIONALES	2013
Convenios Marco General	6
Convenios Específicos	7
TOTAL	13

General

UNIVERSIDAD	PAIS
Universidad Viña del Mar	Chile
Universidad de Las Artes – ISA	Cuba
Universidad Autónoma de Nueva León	México
Universidad Santiago de Compostela	España
IEPROES	El salvador
Universidad Rey Juan Carlos	España

Específicos

UNIVERSIDAD	PAIS
UNIRIO	Brasil
Minas Gerais	Brasil
Universidad Viña del	Chile
IEPROES	El salvador
Universidad de Salamanca	España
Universidad Santiago de Compostela	España



DESARROLLO

DESARROLLO TECNOLÓGICO

- Instalación cableado estructurado Bloque Bienestar Universitario: \$51.257.966
- Instalación del cableado estructurado Bloque Artes por valor de \$45.844.204
- Adquisición 2 Servidores, SAN (unidad de almacenamiento.) y Switch SAN, mejorar rendimiento Bases de Datos Sistemas de Información USCO: \$192.560.000
- Adquisición de Equipos de Comunicaciones para la implementación del cableado de los bloques de Bienestar y Artes por valor de \$51.257.966



VICERECTORIA

PROYECCIÓN SOCIAL E INVESTIGACIÓN

ALFREDO OLAYA AMAYA

Vicerrector





CADENA FORMATIVA



PROGRAMA ONDAS PROYECTOS Y ACTORES 2006 – 2013.

VIGENCIA PROGRAMA ONDAS	2006	2007	2008	2009	2010	2011	2012	2013	2014
Proyectos aprobados	35	38	180	190	100	140	113	183	80
Niños, Niñas y Jóvenes	556	856	1.529	1.400	1.509	2.000	3.000	4.000	1.300
Maestros	52	64	121	150	160	200	150	162	150
Instituciones Educativas	21	21	82	65	70	70	80	132	50
Municipios	11	12	24	25	27	28	28	28	23





VINCULACIÓN DE ACTORES

ACTOR	2010	2011	2012	2013	TOTAL
Docente	108	80	151	116	455
Estudiante	124	196	299	209	828
Egresado	21	30	44	51	146
Joven Investigador	17	21	15	14	65
Externo	15	9	19	17	60
TOTAL	285	336	528	405	1.554

Fuente: Vicerrectoría de Investigación y Proyección Social. Dirección General de Investigaciones. Diciembre de 2013



SEMILLEROS DE INVESTIGACIÓN POR FACULTAD

FACULTAD	VIENE HASTA 2012	NUEVOS 2013	TOTAL
Educación	12	3	15
Ingeniería	14	1	15
Salud	54	9	63
Economía y Administración	6	0	6
Ciencias Sociales y Humanas	19	6	25
Ciencias Exactas y Naturales	22	0	22
Ciencias Jurídicas y Políticas	15	0	15
TOTAL	142	19	161

Fuente: Vicerrectoría de Investigación y Proyección Social. Dirección General de Investigaciones. Diciembre de 2013



JÓVENES INVESTIGADORES

Facultades	2010		2011	2012	2013	
	Colciencias	Usco	Colciencias	Colciencias	Colciencias	Usco
Ingeniería	3		3	0		
Salud	3		6	0	1	2
Educación	5	1	6	4	1	4
Ciencias Sociales y Humanas	0		0	5	-	1
Ciencias Jurídicas y Políticas	3		3	1	-	3
Ciencias exactas y Naturales	0	1	1	0	-	-
Economía y Administración	0	1	2	2	-	2
TOTAL	14	3	21	12	2	12
	17				14	

Fuente: Vicerrectoría de Investigación y Proyección Social. Dirección General de Investigación.



GRUPOS DE INVESTIGACIÓN 2013

FACULTAD	RECONOCIDOS COLCIENCIAS	REGISTRADOS COLCIENCIAS	REGISTRADOS USCO	TOTAL
Educación	12	10	5	27
Ingeniería	5	7	1	13
Salud	9	2	2	13
Economía y Administración	3	5	0	8
Ciencias Sociales y Humanas	4	0	0	4
Ciencias Exactas y Naturales	2	3	0	5
Ciencias Jurídicas y Políticas	2	3	1	6
TOTAL	37	30	9	76

Fuente: Vicerrectoría de Investigación y Proyección Social – Dirección General de Investigaciones. Dic. 02/2013.



PROYECTOS DE INVESTIGACIÓN 2009 – 2013 (Incluye proyectos de semilleros, menor y mediana cuantía)

FACULTAD	2009	2010	2011	2012	2013	TOTAL
Educación	9	21	15	24	14	83
Ingeniería	10	7	10	18	12	57
Salud	23	16	12	20	8	79
Economía y Administración	14	3	5	11	9	42
Ciencias Sociales y Humanas	3	3	4	7	4	21
Ciencias Exactas y Naturales	5	3	4	4	8	24
Ciencias Jurídicas y Políticas	13	11	5	10	16	55
TOTAL	77	64	55	94	71	361

Fuente: Vicerrectoría de Investigación y Proyección Social – Dirección General de Investigaciones. Dic. 02/2013.



PROYECTOS DE SEMILLEROS DE INVESTIGACIÓN PERIODO 2009 - 2013

FACULTAD	2009	2010	2011	2012	2013	TOTAL
Educación	8	7	6	11	4	36
Ingeniería	2	0	4	5	2	13
Salud	7	7	7	4	1	26
Economía y Administración	1	0	2	2	2	7
Ciencias Sociales y Humanas	0	1	2	4	0	7
Ciencias Exactas y Naturales	1	1	3	2	5	12
Ciencias Jurídicas y Políticas	9	9	4	4	12	38
TOTAL	28	25	28	32	26	139

Fuente: Vicerrectoría de Investigación y Proyección Social. Dirección General de Investigación. Marzo 11/2014.



PROYECTOS DE SEMILLEROS DE INVESTIGACIÓN 2013

FACULTAD	N° DE PROYECTOS APROBADOS	FINANCIACIÓN
Educación	4	7.080.000
Ingeniería	2	3.540.000
Salud	1	0
Economía y Administración	2	3.540.000
Ciencias Sociales y Humanas	0	0
Ciencias Exactas y Naturales	5	8.850.000
Derecho	12	21.240.000
TOTAL	26	44.250.000



PROYECTOS TRABAJO DE GRADO FINANCIADOS CONVOCATORIA – 2013.

Facultades	Registrados	Admitidos	Aprobados
Ingeniería	1	1	1
Salud	1	1	1
Educación	2	2	2
Economía y Administración	0	0	0
Ciencias Sociales y Humanas	0	0	0
Ciencias Exactas y Naturales	0	0	0
Ciencias Jurídicas y políticas	0	0	0
TOTALES	4	4	4

Fuente: Vicerrectoría de Investigación y Proyección Social. Dirección General de Investigación. Marzo 11/2014.



PROYECTOS DE MENOR CUANTIA 2013

FACULTAD	N° DE PROYECTOS APROBADOS	FINANCIACIÓN (\$)
Educación	7	118.000.000
Ingeniería	8	123.900.000
Salud	5	76.700.000
Economía y Administración	7	118.000.000
Ciencias Sociales y Humanas	3	53.100.000
Ciencias Exactas y Naturales	2	35.400.000
Derecho	3	47.200.000
TOTAL	35	572.300.000



PROYECTOS DE MEDIANA CUANTIA 2013

FACULTAD	N° DE PROYECTOS APROBADOS	FINANCIACIÓN (\$)
Educación	3	150.000.000
Ingeniería	2	100.000.000
Salud	2	100.000.000
Economía y Administración	0	0
Ciencias Sociales y Humanas	1	50.000.000
Ciencias Exactas y Naturales	1	50.000.000
Derecho	1	50.000.000
TOTAL	10	500.000.000



INVESTIGACIONES DESARROLLADAS EN CONVENIO 2009 – 2013

Facultad	2009	2010	2011	2012	2013	Total
Ingeniería	4	1	12	2	1	20
Salud	3	6	4	3	1	17
Educación	8	2	5	0	1	16
Economía y administración	0	0	0	0	0	0
Ciencias sociales y humanas	1	0	3	0	0	4
Ciencias exactas y naturales	3	3	4	3	1	14
USCO (Ondas, Jóvenes I)	1	4	5	5	2	17
Total convenios	20	16	33	13	6	88

Fuente: Vicerrectoría de Investigación y Proyección Social – Dirección General de Investigaciones. Dic. 26/2013.



ARTICULOS PUBLICADOS REVISTAS INDEXADAS 2009 - 2013

FACULTAD	2009	2010	2011	2012	2013	TOTAL
Educación	2	2	10	5	9	28
Ingeniería	7	13	8	19	14	61
Salud	7	14	12	6	12	51
Economía y Administración	0	2	3	1	1	7
Ciencias Sociales y Humanas	2	0	0	0	3	5
Ciencias Exactas y Naturales	0	0	5	4	10	19
Ciencias Jurídicas y Políticas	1	0	0	2	0	3
TOTAL	19	31	38	37	49	174

Fuente: Vicerrectoría de Investigación y Proyección Social – Dirección General de Investigaciones – Universidad Surcolombiana – Diciembre 26 de 2013



NÚMERO DE ARTÍCULOS Y CATEGORÍA DE LAS REVISTAS

CATEGORIA	2009	2010	2011	2012	2013	TOTAL
A1	3	12	9	3	11	38
A2	6	11	10	4	13	44
B	5	4	2	4	7	22
C	5	4	17	26	18	70
TOTAL	19	31	38	37	49	174

Fuente: Universidad Surcolombiana – Vicerrectoría de Investigación y Proyección Social – Comité de Asignación de Puntaje – Diciembre 16 de 2013.



NÚMERO DE ARTICULOS PUBLICADOS POR FACULTAD SEGÚN CATEGORIAS DE REVISTA 2009 - 2013

FACULTAD	CATEGORIA				
	A1	A2	B	C	TOTAL
Educación	0	3	10	15	28
Ingeniería	11	20	4	26	61
Salud	21	13	2	15	51
Economía y Administración	0	1	2	4	7
Ciencias Sociales y Humanas	0	1	2	2	5
Ciencias Exactas y Naturales	6	5	2	6	19
Ciencias Jurídicas y Políticas	0	1	0	2	3
TOTAL	38	44	22	70	174

Fuente: Universidad Surcolombiana – Vicerrectoría de Investigación y Proyección Social – Comité de Asignación de Puntaje – Diciembre 16 de 2013.



PONENCIAS 2009 - 2013

FACULTAD	2009	2010	2011	2012	2013	TOTAL
Educación	14	15	19	6	5	59
Ingeniería	15	1	1	3	0	20
Salud	6	10	6	2	4	28
Economía y Administración	3	4	4	0	2	13
Ciencias Sociales y Humanas	1	0	0	1	0	2
Ciencias Exactas y Naturales	2	2	3	4	2	13
Ciencias Jurídicas y Políticas	2	4	2	0	1	9
TOTAL	43	36	35	16	14	144

Fuente: Universidad Surcolombiana – Vicerrectoría de Investigación y Proyección Social – Comité de Asignación de Puntaje – Diciembre 16 de 2013.



DOCENTES CON FORMACIÓN DE ALTO NIVEL

Meta al 2013	Línea base a diciembre 2008	Total Logrado 2009 a 2013	Total Acumulado
Pos-Doctorados 4	0	4	4
Doctorados 10	22	16	38
Maestrías 15	140	31	171
Total	162	51	213

Fuente: Oficina de Talento Humano, Universidad Surcolombiana. Marzo 11/2014.



APOYOS FORMACIÓN DE ALTO NIVEL - 2013

FACULTAD	NIVEL DE FORMACION		TOTAL
	DOCTORADO	MAESTRIA	
Economía y Administración	\$ 15.916.000		\$ 15.916.000
Educación	\$ 53.131.566		\$ 53.131.566
ingeniería	\$ 9.432.000		\$ 9.432.000
Ciencias Sociales y Humanas	\$ 18.000.000	\$ 3.576.300	\$ 21.576.300
Ciencias Jurídicas y Políticas	\$ 9.960.550		\$ 9.960.550
Salud	\$ 6.492.400		\$ 6.492.400
TOTAL	\$ 112.932.516	\$ 3.576.300	\$ 116.508.816

Fuente: Dirección General de Investigación Universidad Surcolombiana. Marzo 11/2014.

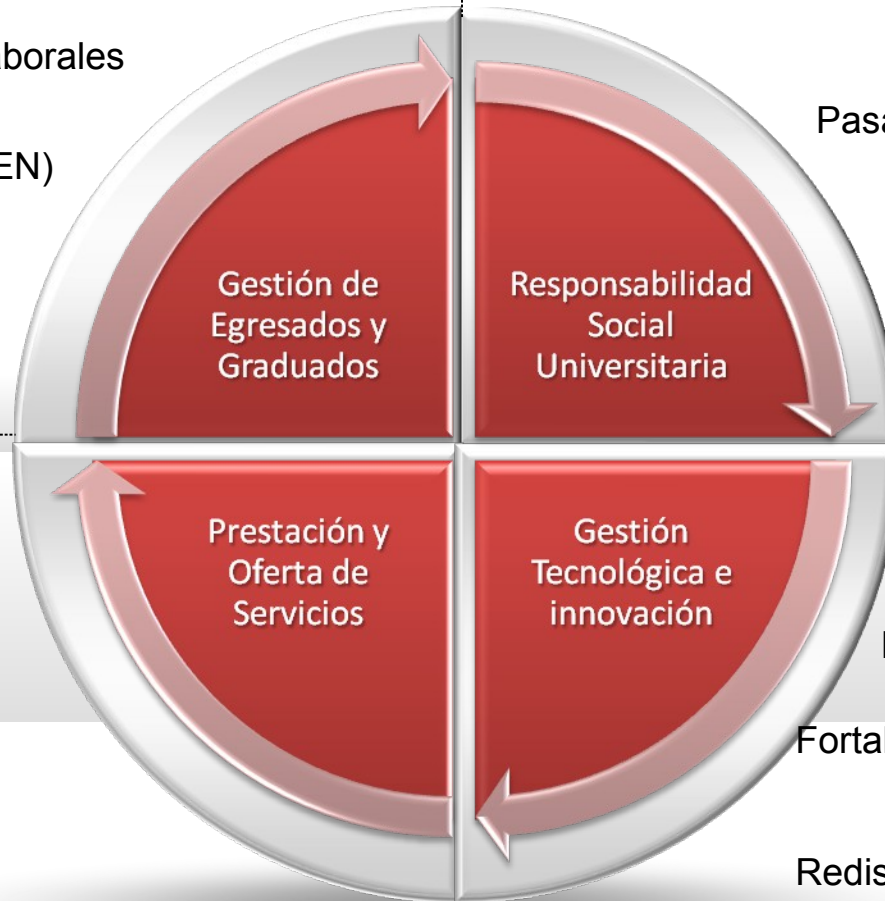


ÁREA ESTRATÉGICA PROYECCIÓN SOCIAL



PROYECCIÓN SOCIAL

55 Proyectos Solidarios Financiados por la Universidad



Difusión de oportunidades académicas de alto nivel

Difusión de oportunidades laborales

Seguimiento (parámetros MEN)

Capacitación en competencias investigativas para formación de alto nivel

Formación Continua (Diplomados)

Servicios Laboratorios

Servicios Asesorías y Consultoría

Gestión de Proyectos (Convenios y Contratos con Entidades Públicas y Privadas.

Pasantías en Modalidad de Grado (Acuerdos)

Prácticas Profesionales (Currículos)

Medición Capacidades Innovación

Liderazgo Alianza UEES Huila:

Fortalecimiento de la Capacidad en Vigilancia Tecnológica

Rediseño de la Gestión Empresarial

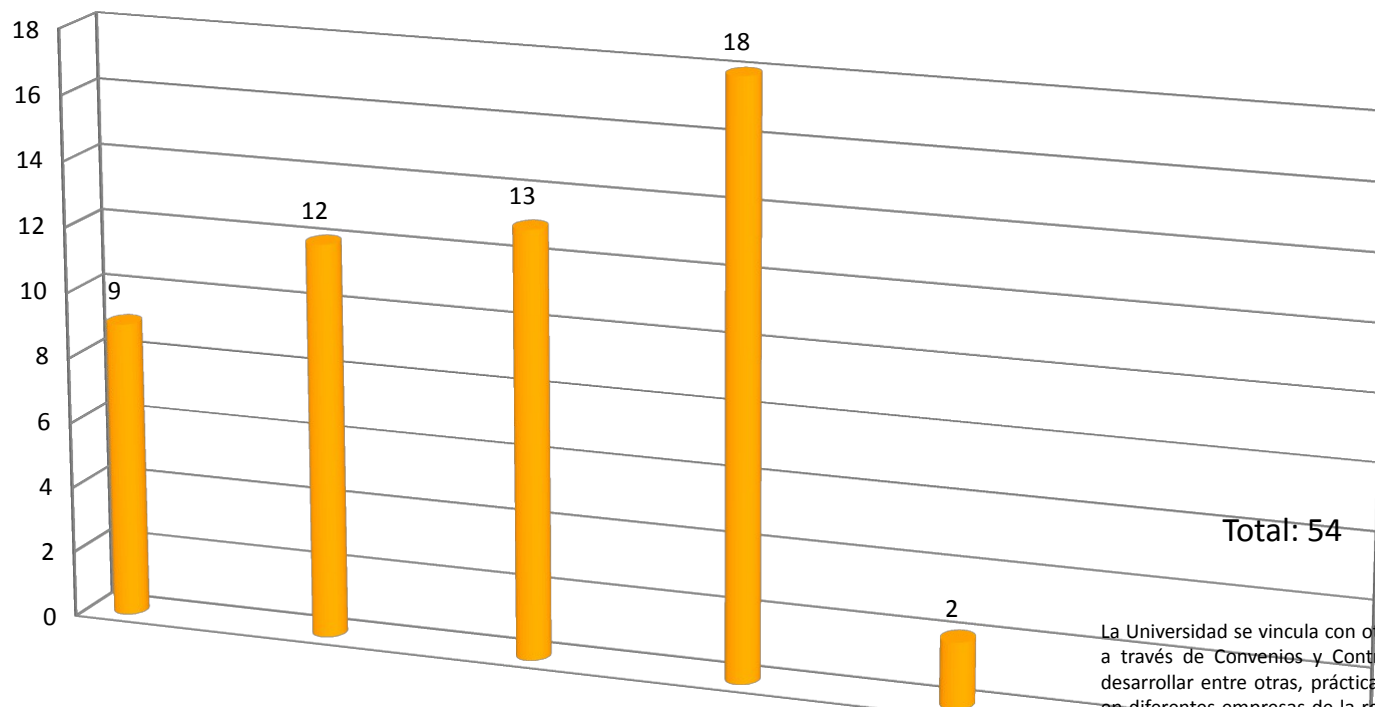
Fortalecimiento de Capacidades en Prospectiva

Fortalecimiento de Capacidades en RoadMap





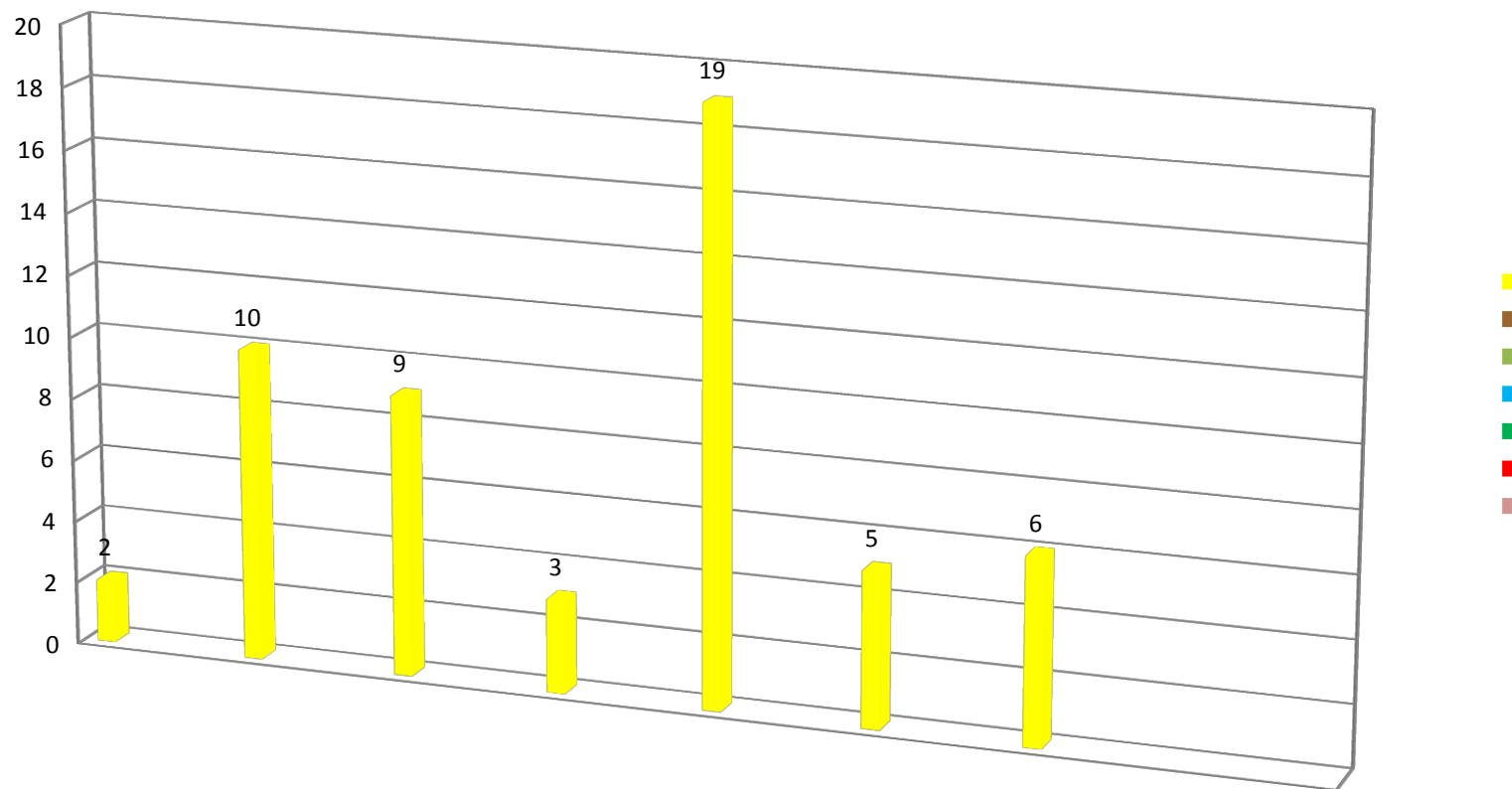
VINCULACIÓN CON OTRAS INSTITUCIONES



La Universidad se vincula con otras Entidades e Instituciones a través de Convenios y Contratos que se suscriben para desarrollar entre otras, prácticas y pasantías de estudiantes en diferentes empresas de la región; prestación de servicios de laboratorios, ejecución de Proyectos según demandas específicas y Convenios de cooperación académica a nivel Nacional e Internacional.

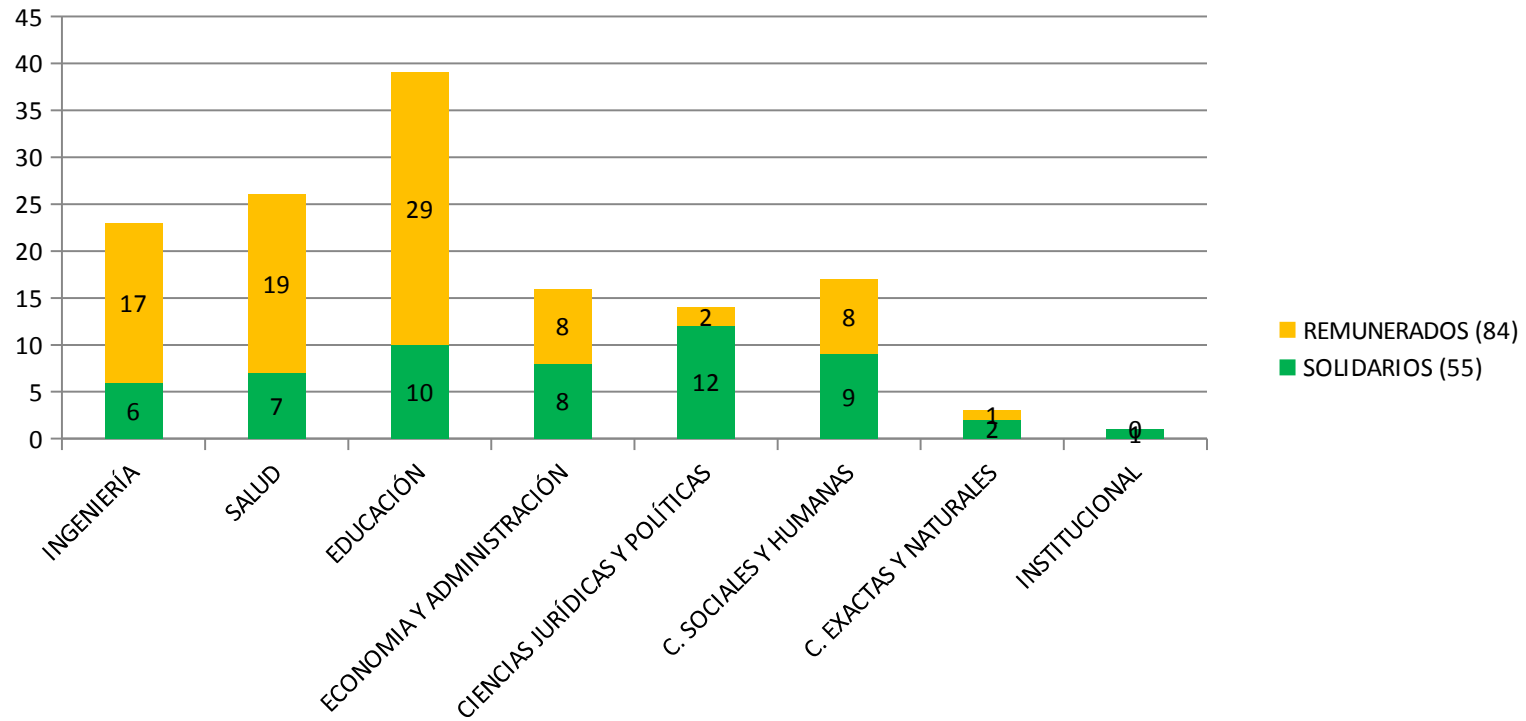


VINCULACIÓN DE LAS FACULTADES CON OTRAS INSTITUCIONES





PROYECTOS, ACTIVIDADES Y SERVICIOS DE PROYECCIÓN SOCIAL



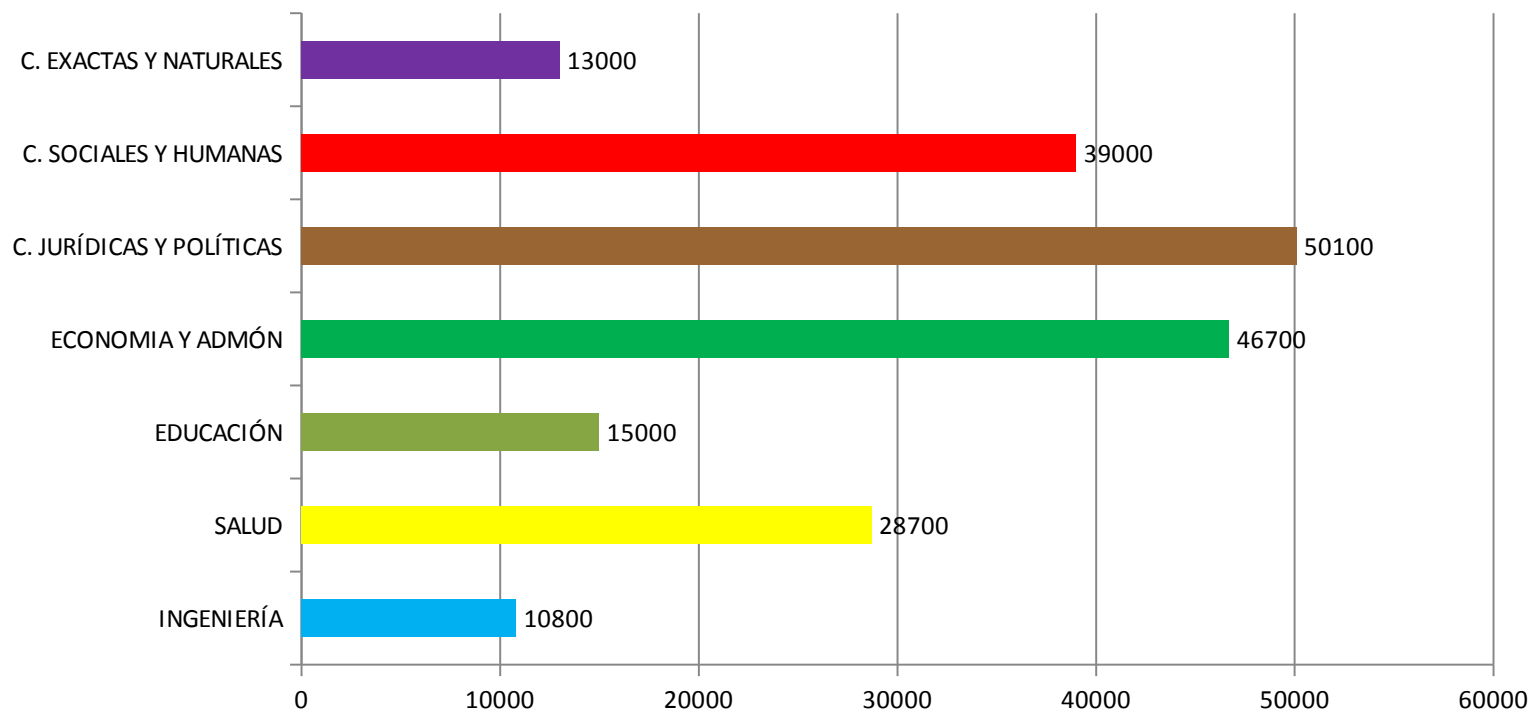


PROYECTOS Y EVENTOS DE PROYECCIÓN SOCIAL AÑO 2013.

FACULTAD	No. PROYECTOS EJECUTADOS	VALOR APROBADO
ECONOMIA Y ADMINISTRACIÓN	8	\$ 46.700.000
INGENIERIA	6	\$ 10.800.000
CIENCIAS SOCIALES Y HUMANAS	9	\$ 39.000.000
CIENCIAS EXACTAS	2	\$ 13.000.000
CIENCIAS JURIDICAS Y POLITICAS	12	\$ 50.100.000
SALUD	7	\$ 28.700.000
EDUCACIÓN	10	\$ 15.000.000
PROYECCIÓN SOCIAL	1	\$ -
TOTAL	55	\$ 203.300.000

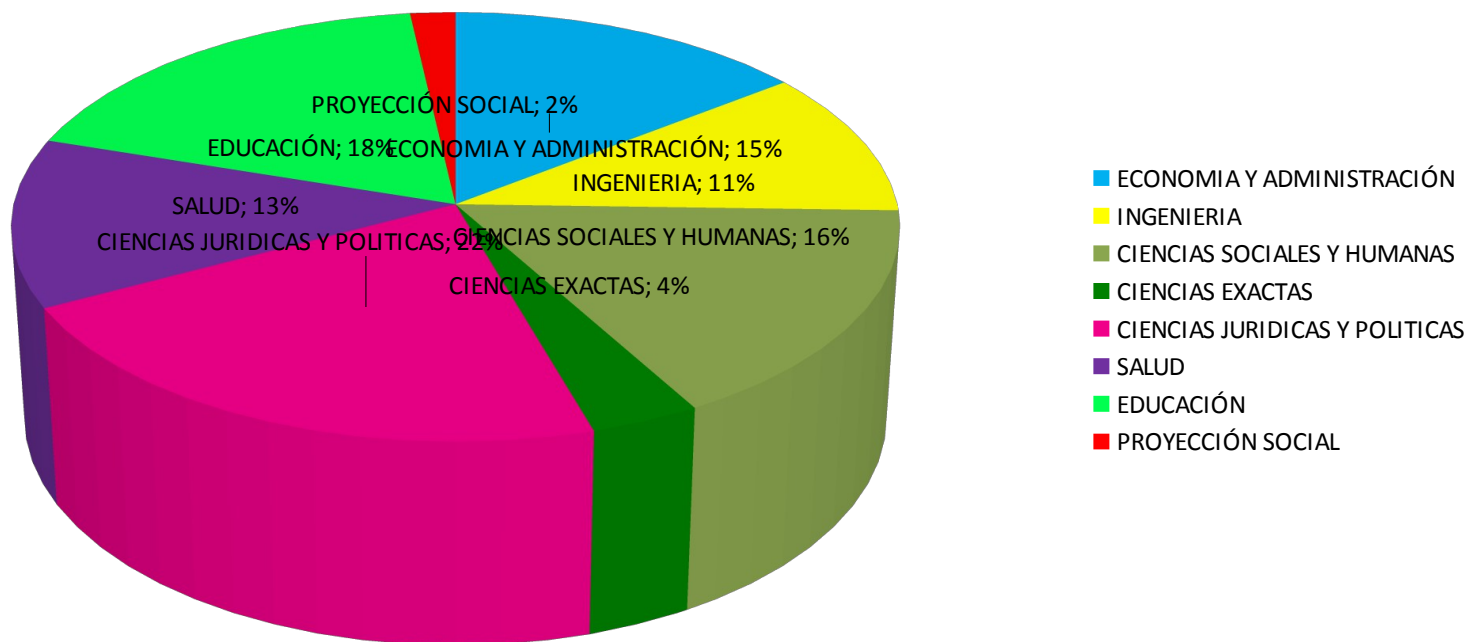


RECURSOS APROBADOS A PROYECTOS SOLIDARIOS (Miles de \$)



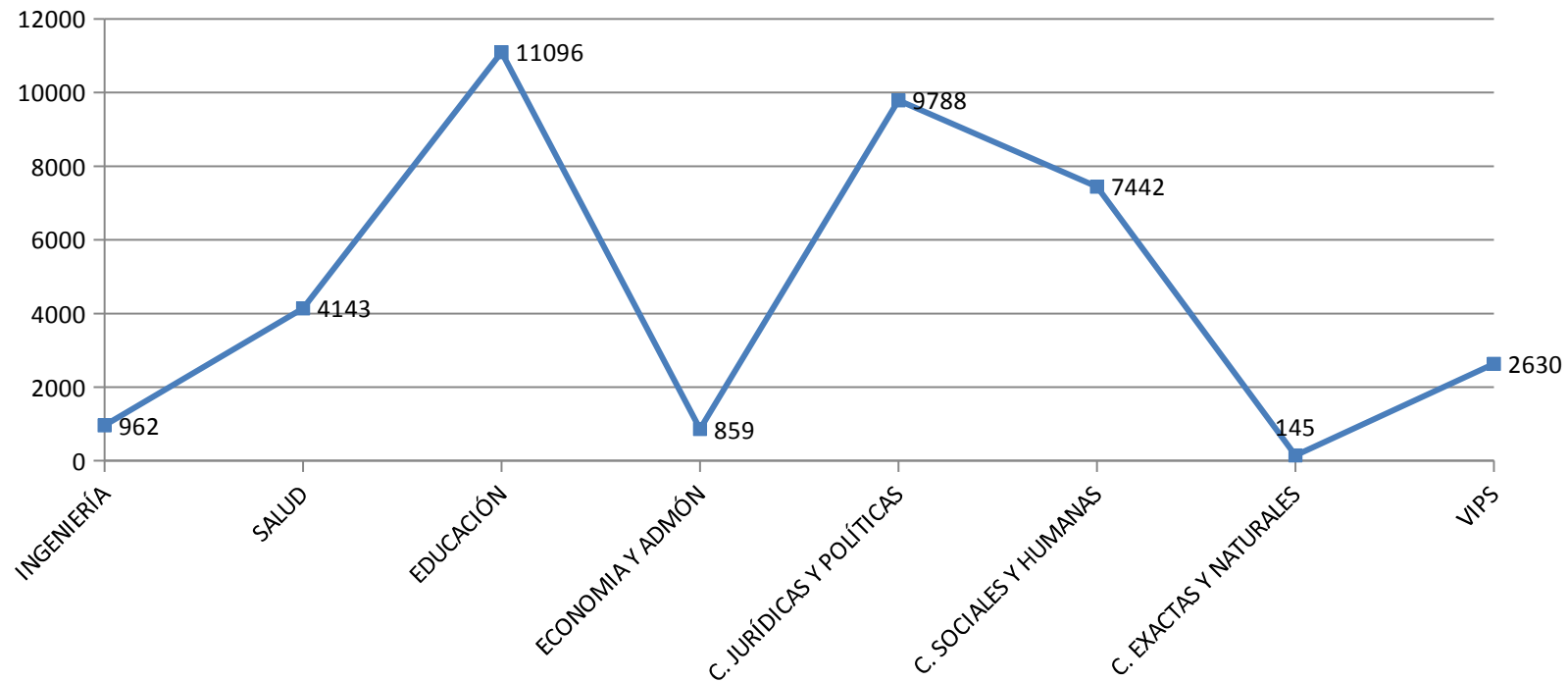


PARTICIPACION POR FACULTAD EN PROYECTOS Y EVENTOS DE PROYECCIÓN SOCIAL AÑO 2013.



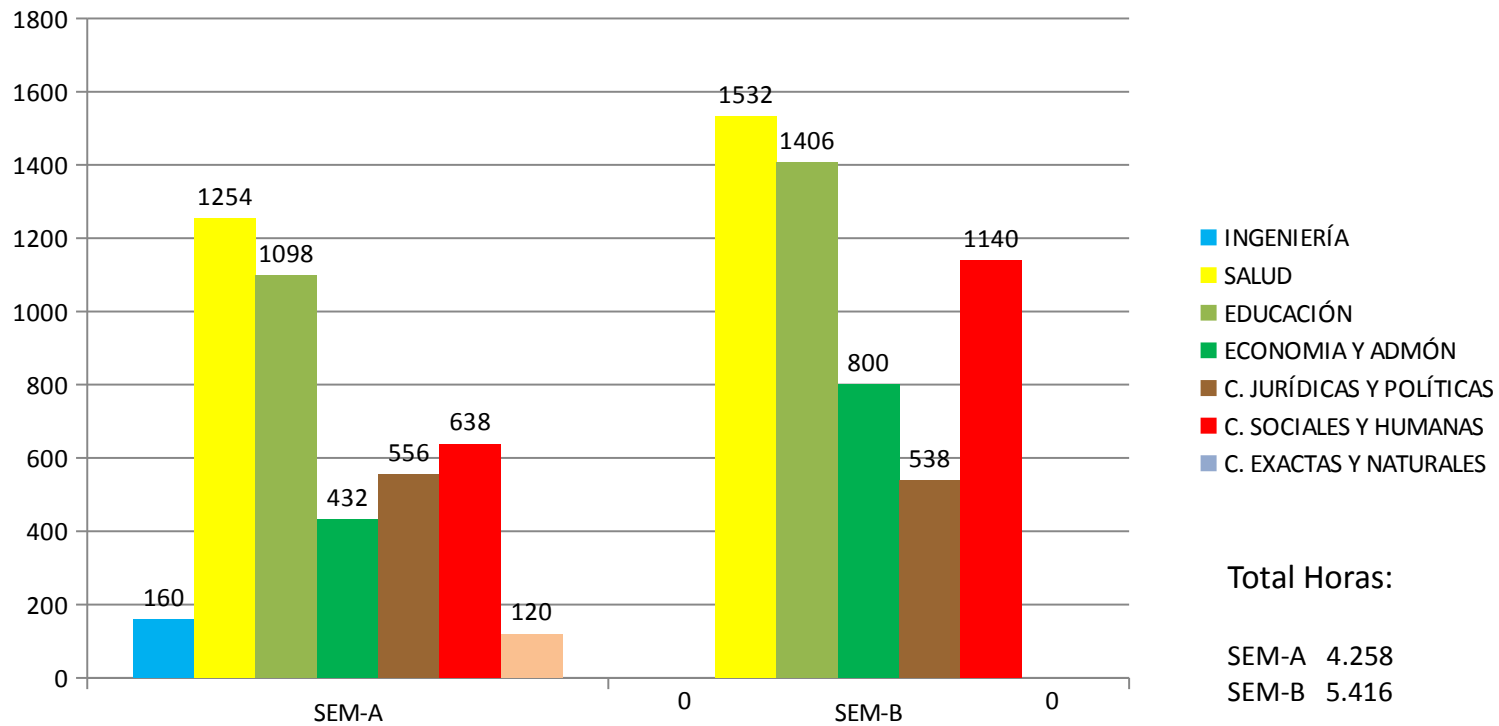


BENEFICIARIOS PROYECTOS PROYECCIÓN SOCIAL





HORAS ACADÉMICAS DEDICADAS A PROYECCIÓN SOCIAL





PRESUPUESTO VICERRECTORIA DE INVESTIGACIÓN Y PROYECCIÓN SOCIAL 2012-2013

RUBRO/AÑOS	EJECUTADO	
	2012	2013
INVESTIGACIÓN	\$ 3.943.174.680	\$ 2.681.108.288
PROY. SOCIAL	\$ 2.452.799.988	\$ 970.003.466
TOTAL	\$ 6.395.974.668	\$ 3.651.111.754



CENTRO DE INFORMACIÓN Y DOCUMENTACIÓN



INVERSIÓN BIBLIOTECA CENTRAL Y SEDES

Logros	Descripción	Inversión (\$Pesos)
Remodelación Física Biblioteca Central “Rafael Cortés Murcia”	Remodelación de los cuatro pisos y recuperación de espacios	Informa Planeación
Dotación Mobiliaria Biblioteca Central	Estanterías, mesas, sillas, muebles de salas, módulos de atención, carros portátiles, sala infantil.	307 Millones
Modernización Tecnológica: -Sistema Koha -Sistema de Seguridad - Módulos antivándalicos - Catálogos (OPAC) -Portátiles	- Software Bibliotecario - Tags, portales. - 6 unidades - 42 unidades	67 Millones 99 Millones 26 Millones 73,5 Millones
Dotación Mobiliaria Bibliotecas Satélites	Bibliotecas Sedes Pitalito, Garzón, La Plata	89.735.280



COLECCIONES Y SUSCRIPCIONES

- **COLECCIÓN GENERAL:** 3.000 NUEVOS TITULOS
- **FONDO HUILA:** 831 nuevas tesis y producción intelectual ingresadas.
- **BASES DE DATOS:** Science Direct, Scopus y Ebsco (se mantiene)
- **SUSCRIPCIONES:** Biblioteca Luis Angel Arango-Banco de la República, El Tiempo, El Espectador, La Nación, Diario del Huila, Portafolio, Diario Oficial, Ámbito Jurídico.



ÁREA ESTRATÉGICA

FORMACIÓN

FRANCO ARTURO IBARRA NARVÁEZ

Vicerrector Académico



POLÍTICA INSTITUCIONAL

ACREDITACIÓN ACADÉMICA Y SOCIAL



**Modernización
Académica**



**Nuevas
Ofertas**

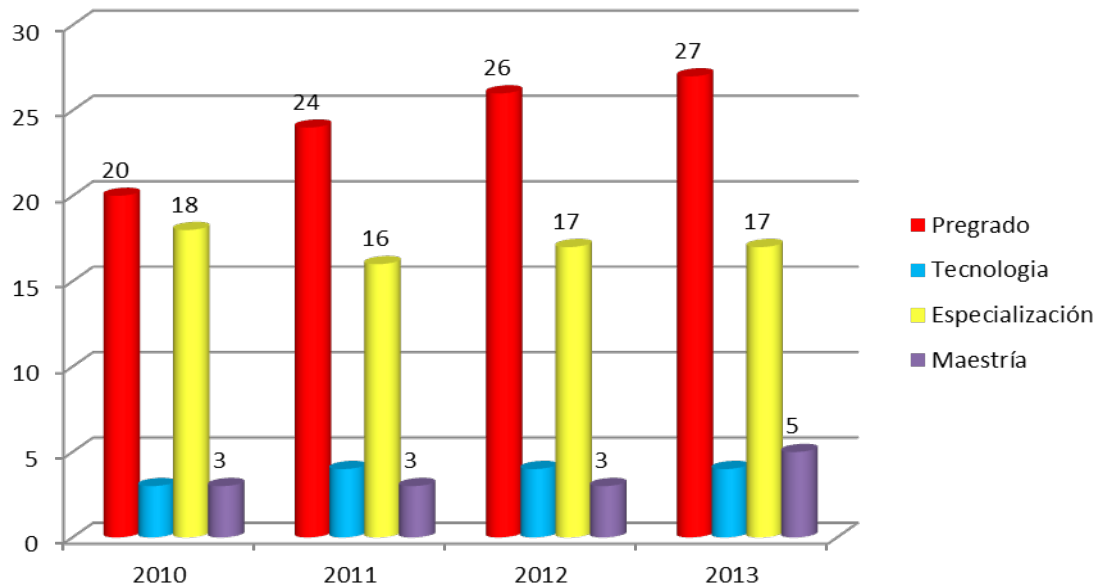


**Consolidación de
Programas**



OFERTA ACADÉMICA

- Total oferta de programas de Pregrado: Veintisiete (27) diciembre de 2013.
- Total Programas Tecnología: Cuatro (4)
- Total de programas de Postgrado: Veintidós (22)



Programa	Número de programas ofrecidos por año			
	2010	2011	2012	2013
Pregrado	20	24	26	27
Tecnología	3	4	4	4
Especialización	16	16	17	17
Maestría	3	3	3	5





NUEVOS PROGRAMAS QUE OBTUVIERON REGISTRO CALIFICADO EN 2013

PROGRAMA	ACTO ADMINISTRATIVO
Ingeniería de Software	Res. 6046 de 20/05/2013
Maestría en Ingeniería y Gestión Ambiental	Res. 4831 de 30/04/2013
Maestría en Derecho Público	Res. 11987 de 6/09/2013
Maestría en Educación Física	Res 11986 de 6/09/2013
Maestría en Didáctica del Inglés	Res. 12949 de 23/09/2013



ESTUDIANTES MATRICULADOS 2013-1 y 2013-2

NIVEL DE FORMACIÓN	NÚMERO DE ESTUDIANTES 2013-1	NÚMERO DE ESTUDIANTES 2013-2
NIVEL TECNOLÓGICO	548	555
NIVEL UNIVERSITARIO	9.310	9.181
ESPECIALIZACIÓN	293	300
MAESTRIA	119	140
TOTAL	10.270	10.176



PROGRAMAS QUE OBTUVIERON RE ACREDITACIÓN DE CALIDAD EN 2013

PROGRAMA	ACTO ADMINISTRATIVO
Ingeniería de Petróleos	Res. 4829 de 30/04/2013
Administración de Empresas	Res. 1965 de 28/02/2013

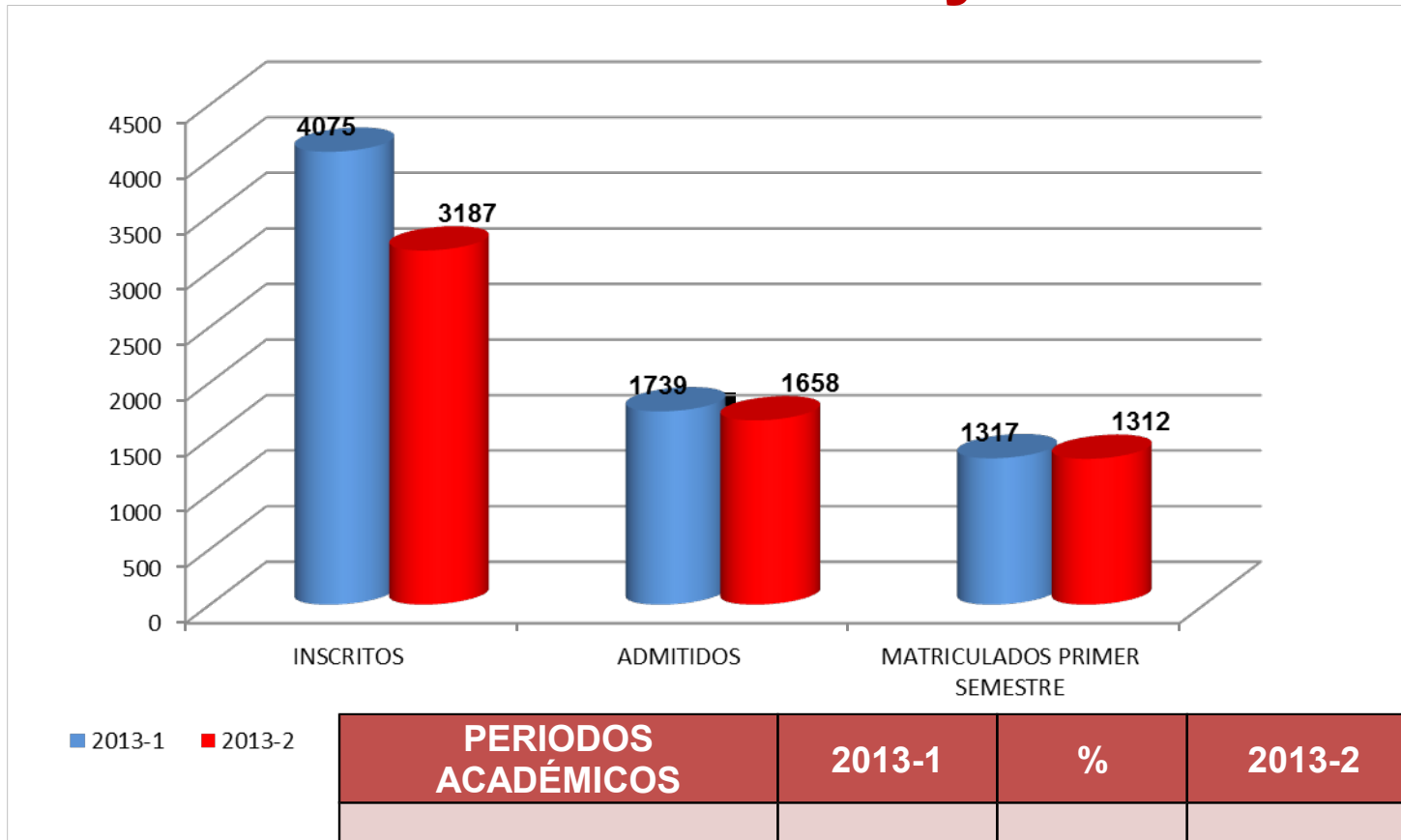


OFERTA DE CUATRO NUEVOS PROGRAMAS DE MAESTRIA

PROGRAMA	ACTO ADMINISTRATIVO
Maestría en Ingeniería y Gestión Ambiental	Res. 4831 de 30/04/2013
Maestría en Derecho Público	Res. 11987 de 6/09/2013
Maestría en Educación Física	Res 11986 de 6/09/2013
Maestría en Didáctica del Inglés	Res. 12949 de 23/09/2013



ADMISIONES 2013-1 y 2013-2



■ 2013-1 ■ 2013-2

PERIODOS ACADÉMICOS	2013-1	%	2013-2	%
INSCRITOS	4.075	100	3.187	100%
ADMITIDOS	1.739	42,60%	1.658	52%
MATRICULADOS PRIMER SEMESTRE	1.317	32%	1.312	41,16%



GRADUADOS POR NIVEL DE FORMACIÓN

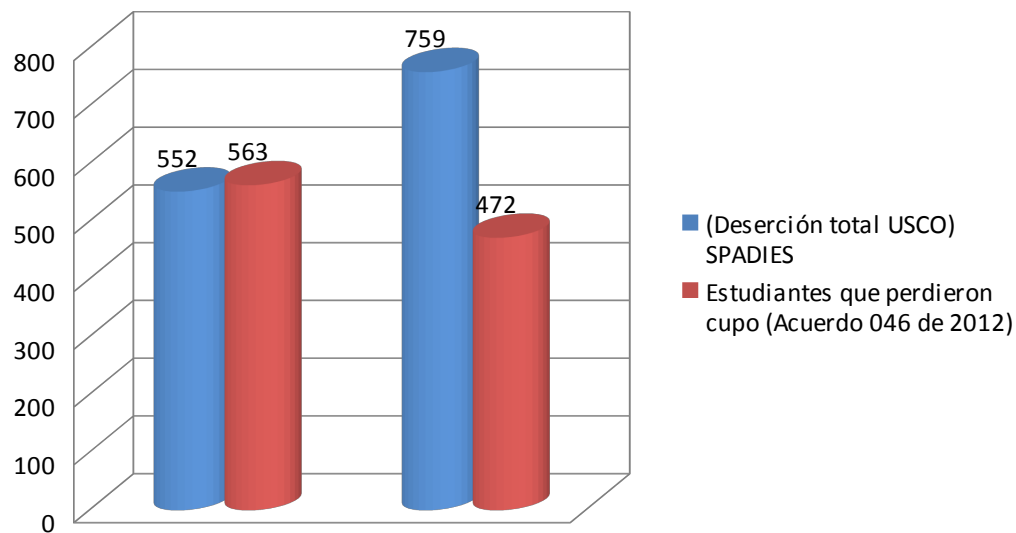
Nivel Académico	GRADUADOS EN LAS SEDES - AÑO 2013				Total Graduados por Nivel Académico 2012
	Garzón	La Plata	Neiva	Pitalito	
Tecnología	0	0	95	0	95
Universitaria	65	44	1.080	50	1.239
Especialización	0		211	0	211
Maestría	0	0	24	0	24
Total Graduados 2013 por Sede	65	44	1.410	50	1.569

Fuente: https://gaitana.usco.edu.co/estadisticas/graduados_resultados2006.jsp Proyectó: Viceacadémica



DESERCIÓN DE ESTUDIANTES

El índice de abandono reportado por la Universidad a través del Sistema para la Prevención de la Deserción en las Instituciones de Educación Superior (SPADIES) y los estudiantes que perdieron el cupo por virtud del Acuerdo 046 durante la vigencia 2013 es:



ABANDONO	2013-1	2013-2
(Deserción total USCO) SPADIES	552	759
Estudiantes que perdieron cupo (Acuerdo 046 de 2012)	563	472



ABANDONO 2013

El Consejo Superior de la Universidad Surcolombiana mediante Acuerdo 046 de 2012, estableció seis causales para la pérdida del cupo en un programa de pregrado:

ARTICULO CUARTO. La pérdida del cupo en el programa académico se producirá por una de las siguientes causas:

1. Perder tres (3) veces un mismo curso y tener un puntaje calificado inferior a tres punto cero (3.0).
2. Perder cuatro (4) veces un mismo curso.
3. Perder dos (2) veces dos (2) cursos simultáneamente, siempre que éstos sean los mismos y tener un puntaje calificado inferior a tres punto cero (3.0).
4. Perder tres (3) veces dos (2) cursos simultáneamente, siempre que éstos sean los mismos.
5. Perder cuatro (4) cursos en un (1) mismo periodo académico y tener un puntaje calificado inferior a tres punto cero (3.0).
6. Perder cinco (5) o más cursos en un (1) mismo periodo académico.

Como resultado de la aplicación del citado Acuerdo 046 durante el periodo 2013-1 perdieron el cupo 563 estudiantes y para 2013-2 perdieron el cupo 472 estudiantes.



CAPACITACIÓN INDIVIDUAL Y COLECTIVA PARA DOCENTES DE PLANTA 2013

Presupuesto apropiado : \$ 371.508.249


Presupuesto ejecutado: \$346.297.348

No. de Profesores que hicieron uso de l recurso de capacitación Individual	
Facultad	No Profesores
Salud	48
Ingeniería	32
Educación	85
Ciencias Exactas y Naturales	12
Ciencias Sociales y Humanas	23
Ciencias Jurídicas y Políticas	6
Economía y Administración	27
Total de Docentes	233



EGRESADOS 2013

Es un escenario de apoyo a los procesos de acreditación con el seguimiento a los graduados del Alma Máter lidera la realización capacitaciones en el marco de ocho (8) encuentros de egresados de los siguientes





CAPACITACIÓN COLECTIVA DE SUS DOCENTES DE PLANTA, OCASIONALES Y CATEDRÁTICOS

- Autoevaluación
- Formación y evaluación por competencias
- Consejerías académicas
- Acreditación de calidad
- Inducción a nuevos docentes
- Capacitación Intersemestral 2013 “Talleres por Facultades sobre Acreditación Institucional”
- Capacitación “Competencias Genéricas Saber Pro 2013 Estudiantes de pregrado





CAPACITACIONES SABER PRO (Lectura, Escritura, Competencias Ciudadanas, Ingles y Razonamiento Cuantitativo) ESTUDIANTES 2013.





MEJORES SABER PRO COMPARATIVO CON UNIVERSIDADES DEL ORDEN NACIONAL 2013-2

No	Programa	USCO	UNAL	UTOL	UIS	VALLE	UDEA	EXTERNAD O	ANDES	JAVERINA
1	Ing. Petróleos	10								
2	Lengua Extranjera	12		3			12			
3	Contaduría Pública	3	33			15	32	4		16
4	Enfermería	3	2	3	5	15	23			
5	Ing. Electrónica	5	0							
6	Derecho	7	45		11		17	38	47	39
7	Admon. Empresas	3	14	6		14	15	30	98	51
8	Medicina		26	1	18	9	10		20	9
9	Psicología	1	30			6			17	30
10	Tecnología en Gestión Financiera	1		6						
11	Economía		21		4	3	1	3	48	
12	Ing. Agrícola	1								
13	Lengua Castellana	1		13			3			
14	Lic. Matematicas	1		1			1			
TOTAL Universidad		48	171	33	38	62	114	75	230	145



MEJORES SABER PRO POR PROGRAMAS EN 2013

No	Programa	SABER PRO2013-1	SABER PRO2013-2	Total
1	Ing. Petróleos	7	10	17
2	Lengua Extranjera	4	12	16
3	Contaduría Pública	10	3	13
4	Enfermería	5	3	8
5	Ing. Electrónica	3	5	8
6	Derecho	0	7	7
7	Admon. Empresas	3	3	6
8	Medicina	2	0	2
9	Psicología	1	1	2
10	Tecnología en Gestión Financiera	1	1	2
11	Economía	1	0	1
12	Ing. Agrícola	1	1	1
13	Lengua Castellana	0	1	1
14	Lic. Matematicas	0	1	1
TOTAL Universidad Surcolombiana		38	48	85



PRESUPUESTO PLAN DE ACCIÓN 2013

No	ACTIVIDAD / PROYECTO	APROPIADO	EJECUTADO
1	CAPACITACIÓN DOCENTE INDIVIDUAL Y COLECTIVA POR FACULTADES	\$ 371.508.249	\$346.297.348
2	AUTOEVALUACIÓN DE PROGRAMAS PREGRADO	\$280.987.443	\$180.250.128
3	AUTOEVALUACIÓN PROGRAMAS POSTGRADO	\$21.000.000	\$5.384.200
4	CREACIÓN DE NUEVOS PROGRAMAS PREGRADO	\$91.642.105	\$40.187.920
5	CAPACITACIÓN A ESTUDIANTES EN PRUEBAS SABER PRO	\$40.821.052	\$26.480.887
7	EGRESADOS	\$112.000.000	\$100.466.875



DOTACIÓN DE DOS AULAS VIRTUALES SEDE LA PLATA - CONVENIO 549 DE 2012

La Vicerrectoría Académica, logro la financiación por parte del Ministerio de Educación de dos aulas virtuales en la Sede de la Plata Huila, a través del Convenio 549 , instaladas en junio de 2013.





Propuestas de mejoramiento para el año 2014

PROCESOS DE CAPACITACIÓN

- Capacitación docente sobre normas internas como: Manual de Convivencia (consejería académica, evaluación formativa de los estudiantes; Concurso público de méritos para proveer docentes de planta y de cátedra.
- Capacitación docente en lo referente a los proyectos estratégicos que conforman la Política de Permanencia y graduación estudiantil en la Universidad como estrategia





ÁREA ESTRATÉGICA

DESARROLLO ADMINISTRATIVO FINANCIERO Y DE INFRAESTRUCTURA FISICA



VICERRECTORIA ADMINISTRATIVA

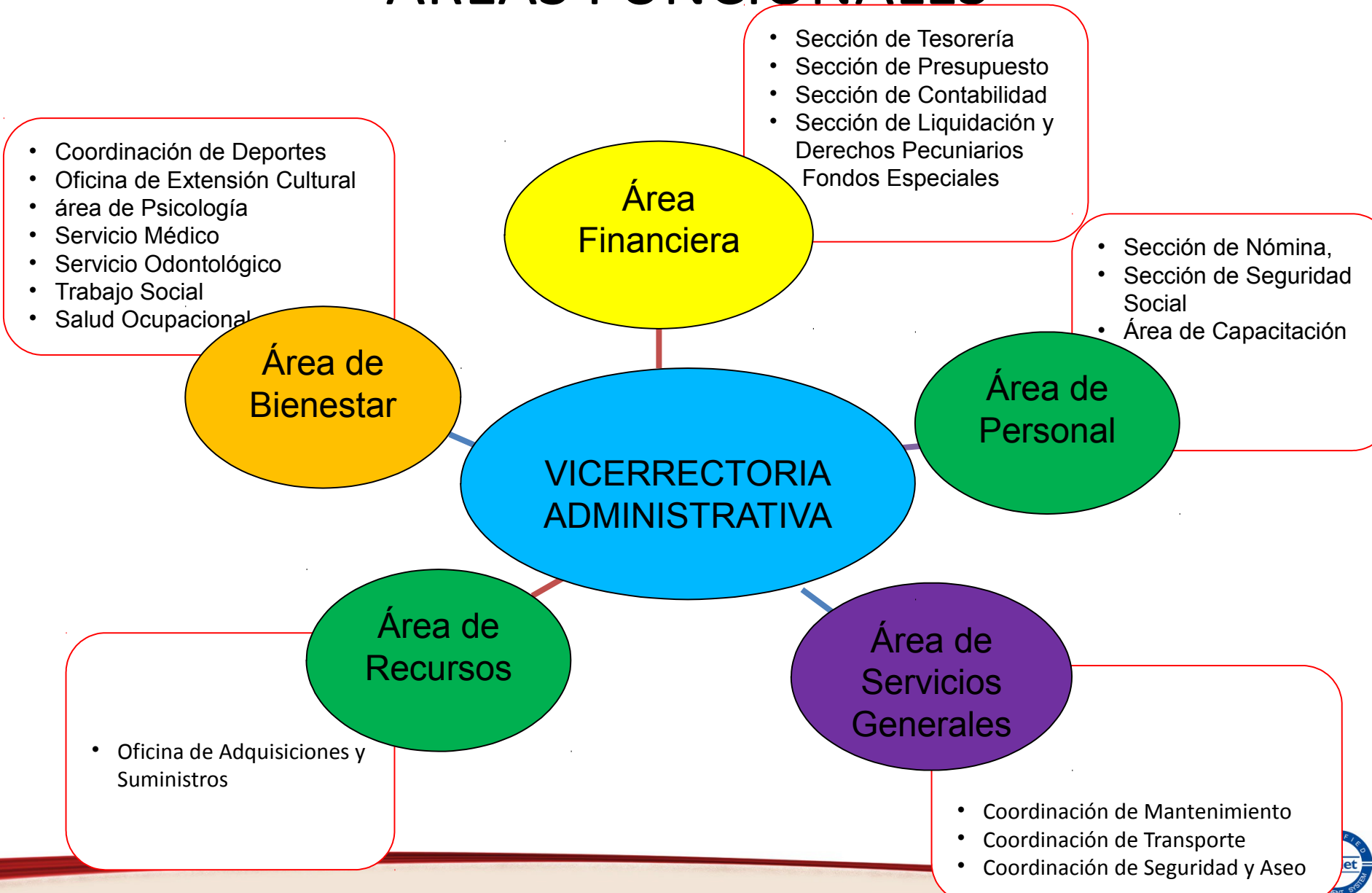
DIANA PATRICIA PEREZ CASTAÑEDA

Vicerrectora Administrativa





AREAS FUNCIONALES





PRINCIPALES METAS PROPUESTAS Y ALCANZADAS EN EL 2013

Se cumplió al 100% la meta programada en el Plan de Desarrollo 2009 -2012 ampliado para la vigencia 2013, en los proyectos establecidos dentro de la Estrategia 4 «DESARROLLO ADMINISTRATIVO, FINANCIERO Y DE INFRAESTRUCTURA FÍSICA» a cargo de la Vicerrectoría Administrativa:

- **proyecto «DOTACIÓN Y MANTENIMIENTO DE EQUIPOS (DOTACIÓN OFICINAS Y AULAS TODAS LAS SEDES)»** Dotar 117 aulas y 130 oficinas para docentes y administrativos por valor \$1,065,996,162 de los cuales se ejecutó \$999,573,575.
- **proyecto «DOTACIÓN Y MANTENIMIENTO DE EQUIPOS E INSUMOS DE LABORATORIOS(DOTACIÓN LABORATORIOS TODAS LA SEDES)»:** mantenimiento y dotación de equipos de 20 laboratorios de docencia e investigación por valor \$1,331,659,568 y se ejecutó \$1,304,339,422



PRINCIPALES METAS PROPUESTAS Y ALCANZADAS EN EL 2013

Se cumplió al 100% la meta programada en el Plan de Desarrollo 2009 -2012 ampliado para la vigencia 2013, en los proyectos establecidos dentro de la Estrategia 4 «DESARROLLO ADMINISTRATIVO, FINANCIERO Y DE INFRAESTRUCTURA FÍSICA» a cargo de la Vicerrectoría Administrativa:

- **proyecto «DOTACIÓN Y MANTENIMIENTO DE EQUIPOS (DOTACIÓN OFICINAS Y AULAS TODAS LAS SEDES)»** Dotar 117 aulas y 130 oficinas para docentes y administrativos por valor \$1,065,996,162 de los cuales se ejecutó \$999,573,575.
- **proyecto «DOTACIÓN Y MANTENIMIENTO DE EQUIPOS E INSUMOS DE LABORATORIOS(DOTACIÓN LABORATORIOS TODAS LA SEDES)»:** mantenimiento y dotación de equipos de 20 laboratorios de docencia e investigación por valor \$1,331,659,568 y se ejecutó \$1,304,339,422



PRINCIPALES METAS PROPUESTAS Y ALCANZADAS EN EL 2013

Se cumplió al 100% la meta programada en el Plan de Desarrollo 2009 -2012 ampliado para la vigencia 2013, en los proyectos establecidos dentro de la Estrategia 4 «DESARROLLO ADMINISTRATIVO, FINANCIERO Y DE INFRAESTRUCTURA FÍSICA» a cargo de la Vicerrectoría Administrativa:

- **proyecto «DOTACIÓN Y MANTENIMIENTO DE EQUIPOS (DOTACIÓN OFICINAS Y AULAS TODAS LAS SEDES)»** Dotar 117 aulas y 130 oficinas para docentes y administrativos por valor \$1,065,996,162 de los cuales se ejecutó \$999,573,575.
- **proyecto «DOTACIÓN Y MANTENIMIENTO DE EQUIPOS E INSUMOS DE LABORATORIOS(DOTACIÓN LABORATORIOS TODAS LA SEDES)»:** mantenimiento y dotación de equipos de 20 laboratorios de docencia e investigación por valor \$1,331,659,568 y se ejecutó \$1,304,339,422



LIMITACIONES PARA EL CUMPLIMIENTO DE METAS

- **DECLARATORIA DE DESIERTOS PROCESOS LICITATORIOS:** Causa que afectó significativamente el cumplimiento en la ejecución presupuestal de Inversión, toda vez se declararon desierto procesos licitatorios de gran valor como: «SUMINISTRO E INSTALACION DE EQUIPO DE TRANSPORTE VERTICAL TIPO ASCENSOR PARA EDIFICIO DE ECONOMIA PARA CUATRO (4) NIVELES, EQUIPO ASCENSOR EN EL EDIFICIO DE ARTES PARA CINCO (5) NIVELES; ESTRUCTURA METALICA MAS EQUIPO ASCENSOR PARA CUATRO (4) NIVELES EN BIBLIOTECA CENTRAL, EQUIPO ASCENSOR PARA CUATRO (4) NIVELES EN BIBLIOTECA FACULTAD DE SALUD DE LA UNIVERSIDAD SURCOLOMBIANA», «ADECUACIÓN, REMODELACIÓN Y DOTACION DEL AUDITORIO DEL BLOQUE DE ECONOMIA DE LA UNIVERSIDAD SURCOLOMBIANA» y sus respectivas interventorías,
- **SISTEMA FINANCIERO LINUX:** Este sistema integra las operaciones de las oficinas de Presupuesto, Contabilidad, Tesorería, Fondos Especiales, Área de Recursos Físicos y Área de Personal. se evidenciaron falencias y dificultades existentes para el desarrollo adecuado de las aplicaciones en las diferentes áreas, especialmente la interfaz del sistema SILSA (Académico) con el sistema financiero.
- **ARTICULACION CON LA ACADEMIA:** Debido a la falta de articulación de algunas actividades académicas con las áreas administrativas, como el envío de la información oportuna, se genera traumatismo en las diferentes unidades de apoyo lo cual retrasa la ejecución de procedimientos propios de cada una de ellas.

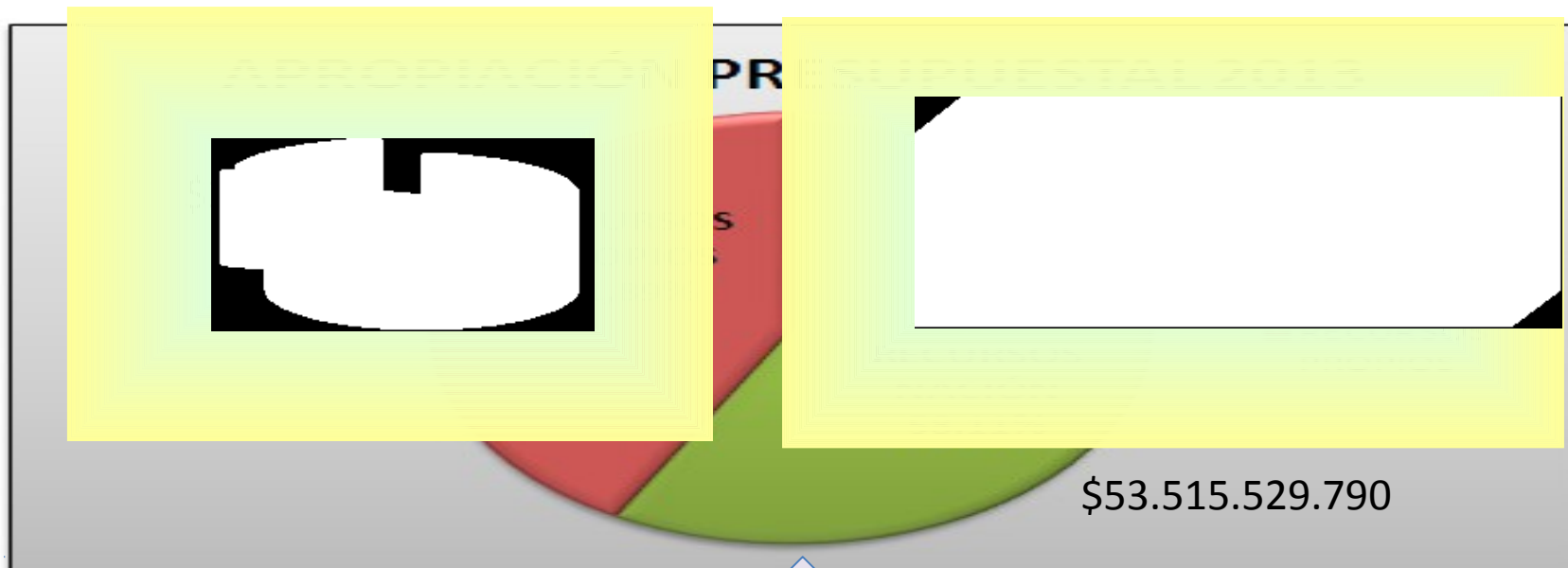


LIMITACIONES PARA EL CUMPLIMIENTO DE METAS

- **PARQUE AUTOMOTOR OBSOLETO:** La Universidad Surcolombiana cuenta con parque automotor que por su tiempo de servicio, condiciones mecánicas y características técnicas resultan ineficientes, costosos en su mantenimiento y poco confiables en su operación, situación que dificulta la realización de actividades propias de la misión institucional como las practicas académicas.
- **PERSONAL REUBICADO:** La institución ha venido reubicando personal que por diagnostico dado por medicina laboral – salud ocupacional, no pueden prestar sus servicios en las unidades asignadas, esto ha debilitado especialmente la prestación de servicios desde las diferentes dependencias afectadas.



APROPIACION



\$53.515.529.790

La Universidad Surcolombiana cerró vigencia con un presupuesto de Ingresos y Gastos de \$92.086.402.792, de los cuales el 58,11% es decir la suma de \$53.515.529.790 son Recursos Nación y el 41,89% que corresponde a la suma de \$38.570.873.002 son Recursos Propios





P
A
R
T

I
C
I
P
A
C
I
Ó
N

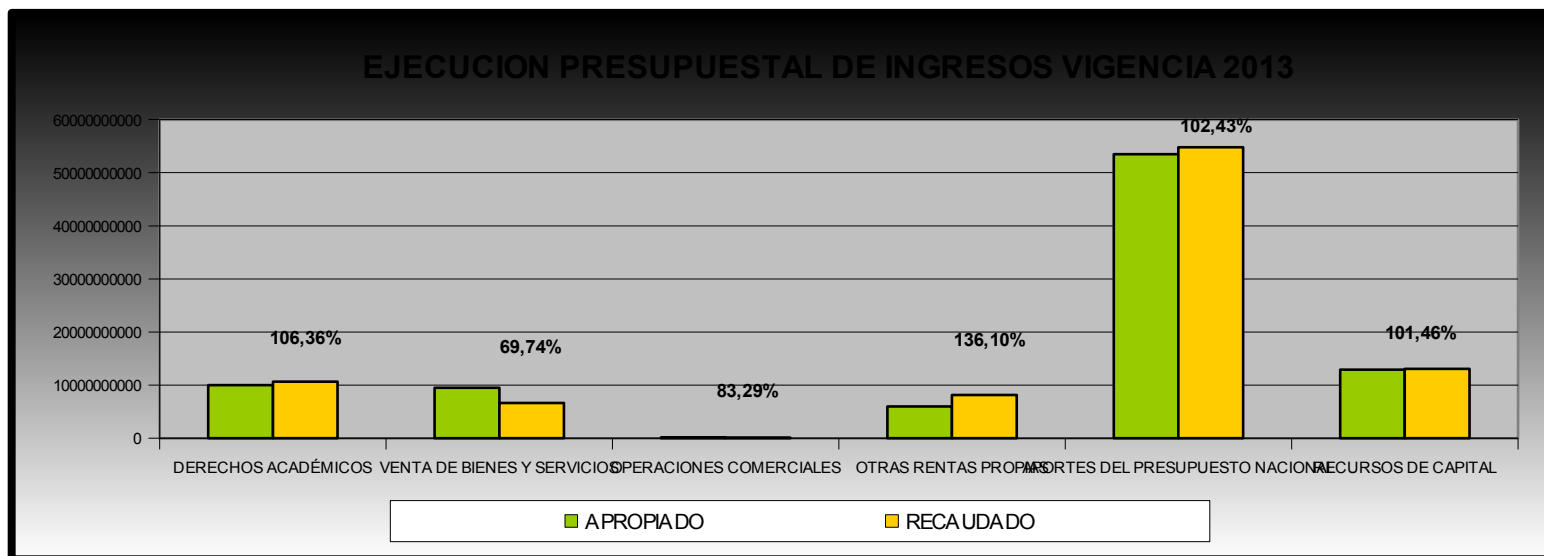
INGRESOS

GASTOS

DESCRIP

EJECUCIÓN PRESUPUESTAL DE INGRESOS VIGENCIA 2013

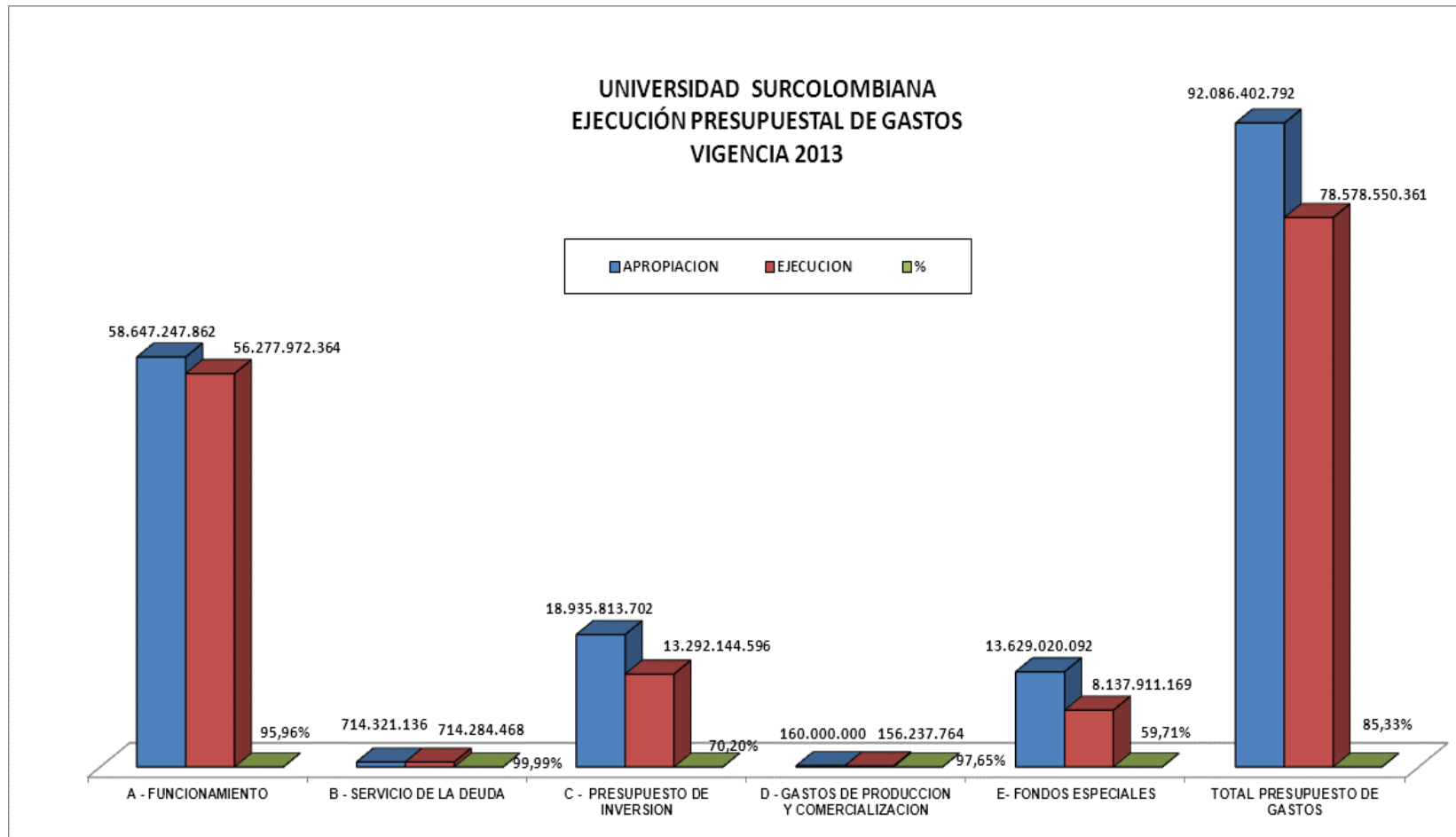
DESCRIPCION	APROPIADO	RECAUDADO	%
DERECHOS ACADÉMICOS	10.023.631.255	10.660.978.995	106,36%
VENTA DE BIENES Y SERVICIOS	9.499.903.275	6.624.972.904	69,74%
OPERACIONES COMERCIALES	160.000.000	133.270.888	83,29%
OTRAS RENTAS PROPIAS	5.991.544.728	8.154.460.192	136,10%
APORTES DEL PRESUPUESTO NACIONAL	53.512.173.789	54.814.844.181	102,43%
RECURSOS DE CAPITAL	12.899.149.745	13.087.064.301	101,46%
TOTAL	92.086.402.792	93.475.591.461	101,51%





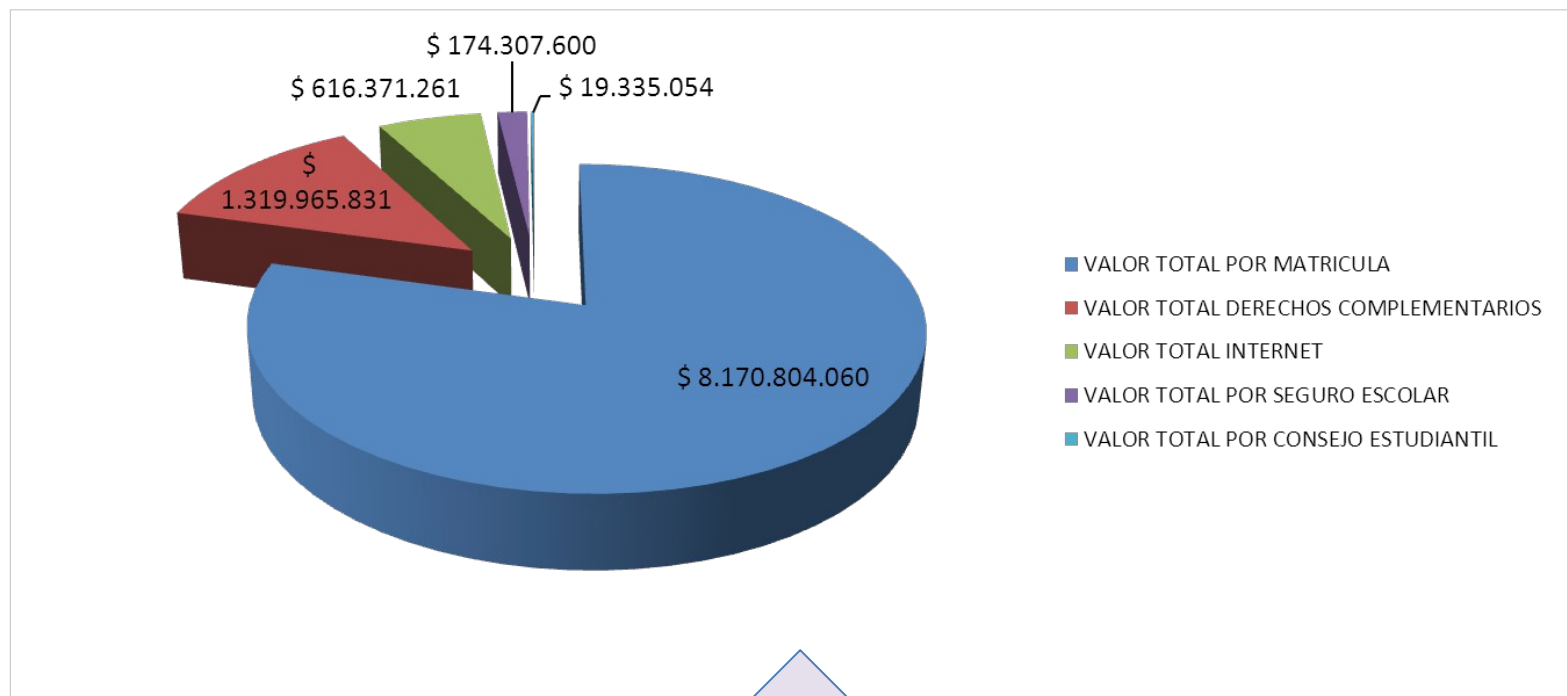


EJECUCIÓN DE LOS RUBROS MAYORES DENTRO DEL PRESUPUESTO DE GASTOS





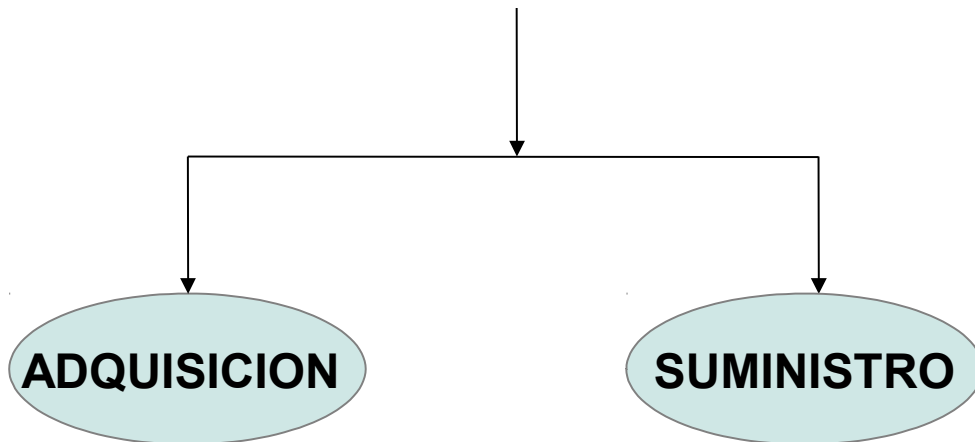
LIQUIDACIÓN DE DERECHOS PECUNIARIOS PREGRADO VIGENCIA FISCAL 2013



Se liquidó por concepto de matrículas y otros derechos académicos el valor total de **\$10.300.783.806**, correspondiente a 9.860 estudiantes del periodo A y 9.733 estudiantes del periodo B de los 25 programas ofrecidos en el año.



AREA DE RECURSOS





CONTRATACION





PRINCIPALES CONTRATOS 2013

CONTRATO	VALOR	DESTINO
SERVICIO DE RESTAURANTE MEDIANTE SUBSIDIO	\$657.837.000	Dirigido a los estudiantes de la sede principal Neiva, tanto en la central como en la Facultad de Salud, con el fin de cumplir con las políticas de bienestar universitario y como una de las principales estrategias para evitar la deserción estudiantil, entendiendo la situación de especial vulnerabilidad de estudiantes de bajos recursos.
PÓLIZA DE SEGUROS DE MANEJO, PÓLIZA DE AUTOMOVILES, PÓLIZAS QUE AMPAREN LOS BIENES MUEBLES, INMUEBLES E INTERESES PATRIMONIALES DE LA ENTIDAD, EL SEGURO DE RESPONSABILIDAD CIVIL PROFESIONAL PARA LA PRACTICANTES Y PARA SERVIDORES PÚBLICOS, LAS PÓLIZAS DE ACCIDENTES Y RIESGOS BIOLÓGICOS PARA LOS ESTUDIANTES, SEGUROS DE RIESGOS BIOLÓGICOS A ESTUDIANTES	\$374.653.267	Con el fin de dar cumplimiento a las exigencias legales y asegurar los riesgos de los diferentes bienes y servicios que se encuentran a cargo de la Universidad, así como de la población estudiantil.



PRINCIPALES CONTRATOS 2013

CONTRATO	VALOR	DESTINO
SERVICIO DE ASEO INTEGRAL EN TODAS LAS INSTALACIONES DE LAS SEDES DE LA UNIVERSIDAD SURCOLOMBIANA, INCLUIDAS LAS SEDES UBICADAS EN LOS MUNICIPIOS DE PITALITO, GARZÓN Y LA PLATA	\$727.077.864	Para garantizar la limpieza, el orden y el bienestar que producen unas instalaciones bien aseadas a sus usuarios en (aulas, oficinas, auditorios, escenarios deportivos, pasillos, malecones, baños, ágoras, zonas verdes, parqueaderos, jardines, entre otros espacios), en las sedes de Pitalito, Garzón y la Plata de la Universidad
SERVICIO DE VIGILANCIA PRIVADA, PARA LA SEDE CENTRAL, EDIFICIO ADMINISTRATIVO Y DE POSTGRADOS, FACULTAD DE SALUD, GRANJA EXPERIMENTAL, LETRÁN Y LAS SEDES DE PITALITO, GARZÓN Y LA PLATA, DE LA UNIVERSIDAD SURCOLOMBIANA	\$1.452.206.234	Para garantizar la vigilancia y la seguridad tanto de los miembros de la Comunidad Universitaria Surcolombiana como de las instalaciones en todas las sedes de la institución y de todos los bienes que allí se encuentren
CONSTRUCCIÓN DE UNA ESTRUCTURA METALICA Y CUBIERTA PARA EL POLIDEPORTIVO DE LA SEDE CENTRAL DE LA UNIVERSIDAD SURCOLOMBIANA	\$330.056.550	Mejoramiento de escenarios deportivos que permitan en desarrollo de actividades deportivas y lúdicas a estudiantes y comunidad universitaria en general, especialmente para el Programa de Educación Física



PRINCIPALES CONTRATOS 2013

CONTRATO	VALOR	DESTINO
COMPRAVENTA DEL SISTEMA PISO PORTATIL TIPO FIBA "ALL STAR PLUS PORTABLE FLOOR MARCA ROBBINS E INSTALACION EN EL COLISEO DE LA SEDE PRINCIPAL DE LA UNIVERSIDAD SURCOLOMBIANA	\$238.947.010	Mejoramiento de escenarios deportivos que permitan en desarrollos de actividades deportivas y lúdicas a estudiantes y comunidad universitaria en general, especialmente para el Programa de Educación Física
ADQUISICIÓN DE EQUIPOS DE COMPUTO Y DE OFICINA PARA LAS DIFERENTES DEPENDENCIAS ACADÉMICAS Y ADMINISTRATIVAS DE LA UNIVERSIDAD SURCOLOMBIANA" PARA LOS GRUPO No.01: EQUIPOS DE COMPUTO, GRUPO No.02: EQUIPOS DE OFICINA	\$307.243.241	Dotar de equipos tecnológicos los laboratorios y dependencias académicas y administrativas de la Universidad
COMPRA E INSTALACIÓN DE AIRES ACONDICIONADOS PARA TODAS LAS DEPENDENCIAS DE LA UNIVERSIDAD SURCOLOMBIANA	\$335.026.096	Con destino a diferentes dependencias académico administrativas, con el fin de brindar espacios agradables y escenarios mínimos en los espacios que permitan condiciones de mejor desempeño en los procesos misionales y administrativos de la Universidad, se prioriza la optimización de la tecnología de los equipos logrando una mayor eficiencia en el consumo de energía y menor impacto con el medio ambiente

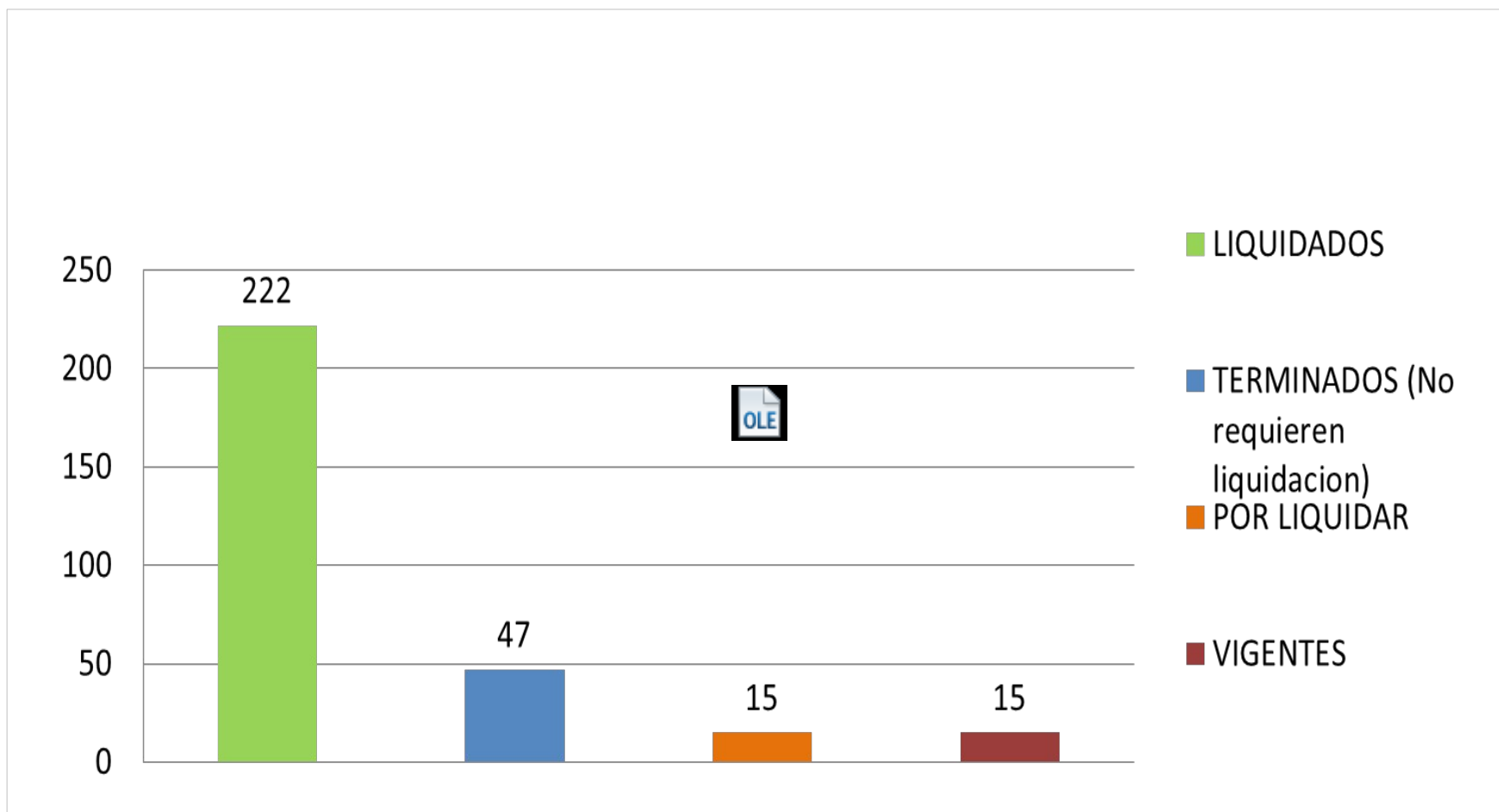


PRINCIPALES CONTRATOS 2013

CONTRATO	VALOR	DESTINO
ADQUISICIÓN DE SILLAS UNIVERSITARIAS Y MUEBLES EN GENERAL PARA LAS DIFERENTES DEPENDENCIAS ACADÉMICAS Y ADMINISTRATIVAS DE LA UNIVERSIDAD SURCOLOMBIANA"	\$ 407.658.568	El proceso de dotación de sillas hace parte de los insumos básicos con que debe contar la Universidad para el desarrollo de los procesos misionales, en especial, la formación, como quiera que se hace necesario brindar las mejores condiciones que le permitan a estudiantes y docentes llevar a cabo este proceso de la mejor manera.
REFORZAMIENTO ESTRUCTURAL Y CONSTRUCCIÓN DE SEGUNDO NIVEL CAFETERÍA - CINECAFE EN LA SEDE CENTRAL	\$ 444.681.180	Brindar espacios de recreación de manera que se aumente las posibilidades de esparcimiento de los alumnos y comunidad Universitaria en general, dentro de la Sede Central
CONSTRUCCIÓN DE LABORATORIO - ESTUDIO DE TELEVISIÓN EN LA SEDE CENTRAL DE LA UNIVERSIDAD SURCOLOMBIANA	\$ 799.256.624	Establecer el espacio académico para el aprendizaje y práctica de las técnicas propias del área de televisión en las comunicaciones, con el fin de otorgar a los estudiantes mayores y mejores herramientas que permitan el perfeccionamiento del conocimiento a los estudiantes de la facultad de Ciencias Sociales y Humanas
CONSTRUCCIÓN DEL SISTEMA DE EMERGENCIA QUE RESPALDA LOS EQUIPOS ELECTRICOS DE LA SEDE CENTRAL, SALUD, Y LA GRANJA EXPERIMENTAL DE LA UNIVERSIDAD SURCOLOMBIANA	\$ 533.582.056	Hace parte del proceso progresivo que permita desarrollar un funcionamiento óptimo y en condiciones de seguridad eléctrica a toda la Institución, en aras de preservar los recursos electrónicos e informáticos



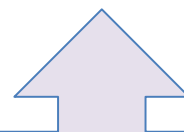
ESTADO DE LOS PROCESOS A 31 DE DICIEMBRE DE 2013





VALOR PROCESOS PRESUPUESTADOS VS VALOR ADJUDICADO

MODALIDAD DE SELECCIÓN	VALOR PRESUPUESTADO	VALOR ADJUDICADO	AHORRO
COMPRA O ADQUISICIÓN SIMPLIFICADA	\$ 3.306.675.632	\$3.069.391.640	\$237.283.992
SELECCIÓN DIRECTA	\$ 669.848.264	\$623.811.749	\$46.036.515
INVITACION PUBLICA	\$ 1.748.382.035	\$1.721.763.322	\$26.618.713
LICITACION	\$ 4.734.680.975	\$4.603.851.958	\$130.829.017
TOTAL AHORRADO			\$440.768.237



Gracias a la aplicación efectiva de los procedimientos en los diferentes procesos de selección señalados en el Estatuto de Contratación de la Universidad Surcolombiana, se logró un ahorro considerable entre el Presupuesto Oficial determinado y el valor real de adjudicación de los procesos contractuales



Área de Talento Humano

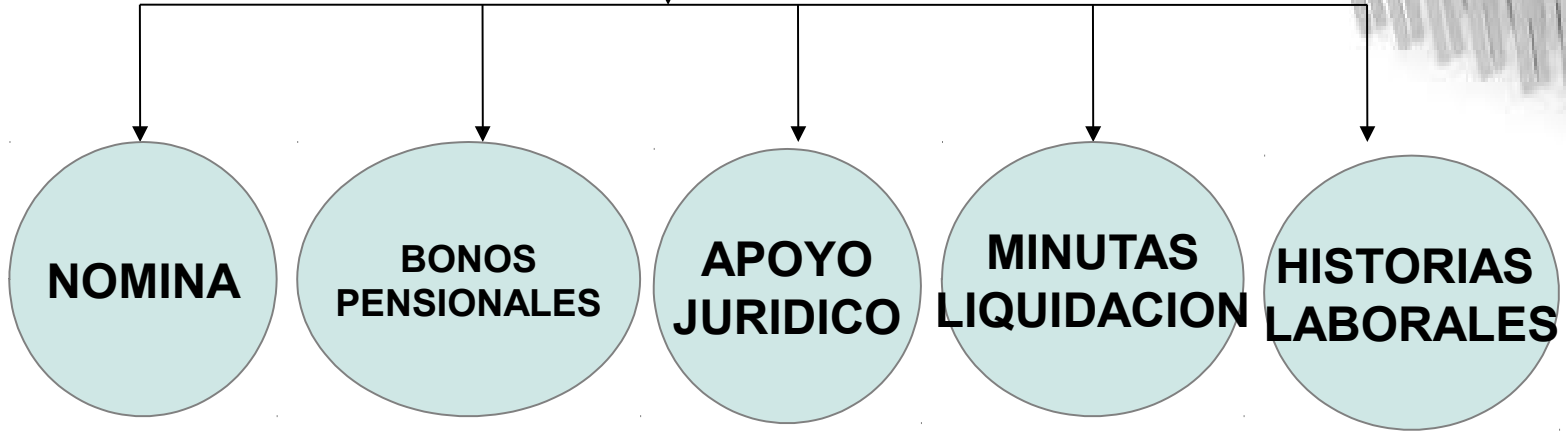
Planes de Capacitación

Recurso Humano



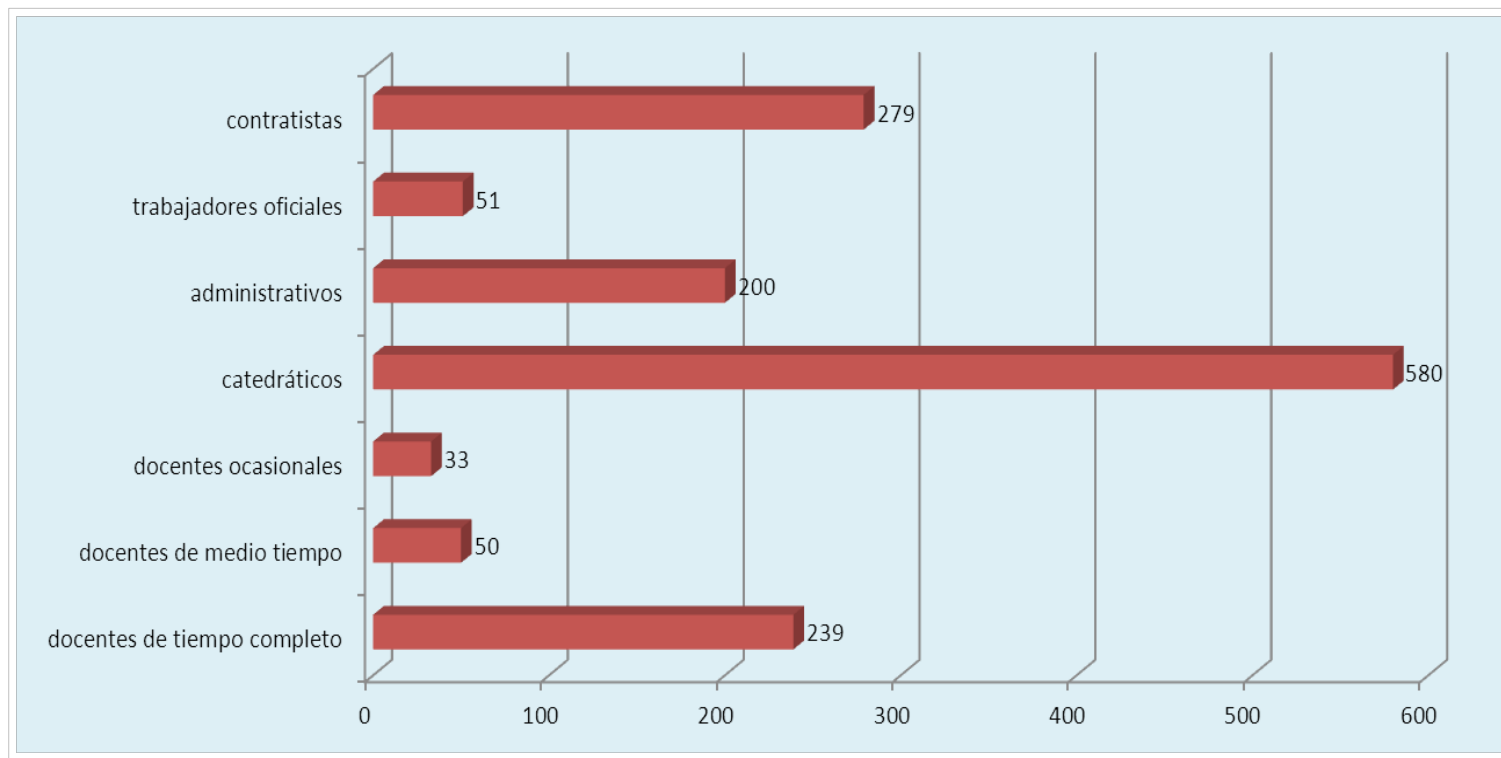


AREA DE TALENTO HUMANO





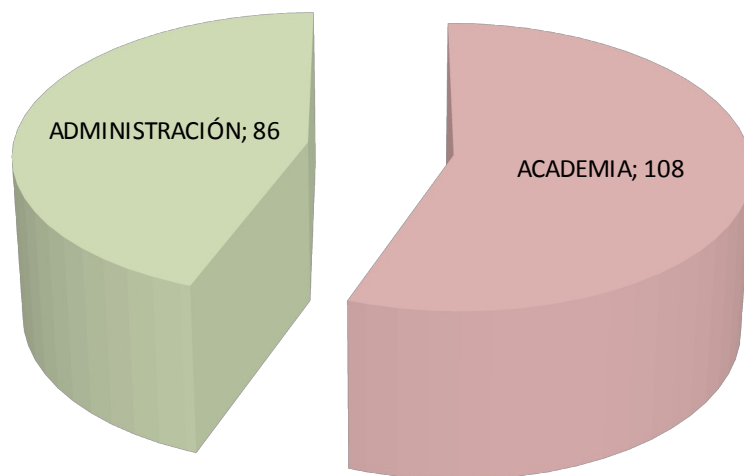
COSTOS DE PERSONAL 2013



El costo total de los gastos de Personal vigencia 2013 ascendieron a la suma de \$44,555,122,626.



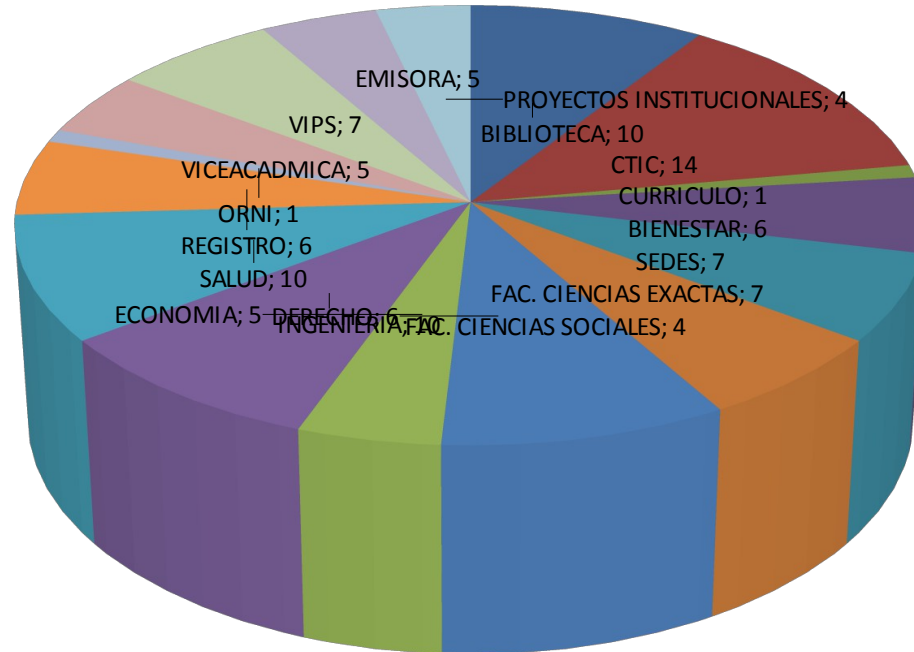
PERSONAS VINCULADAS MEDIANTE CONTRATO DE PRESTACION DE SERVICIOS



Para el año 2013 fueron vinculadas un total de 194 personas para garantizar el normal funcionamiento de la Universidad. Aquí se establece el número de personas contratadas para actividades específicamente académicas (108) y administrativas (86)



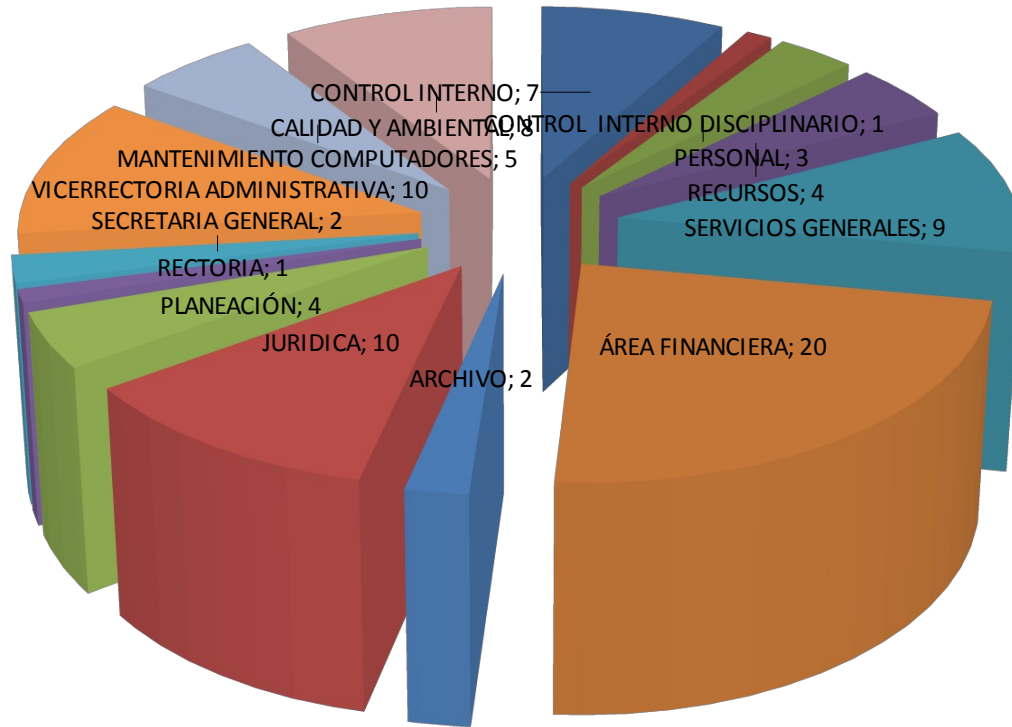
CONTRATISTAS ACTIVIDADES ACADÉMICAS



Aquí se observa el número de personas vinculadas para la parte académica distribuidas por dependencias



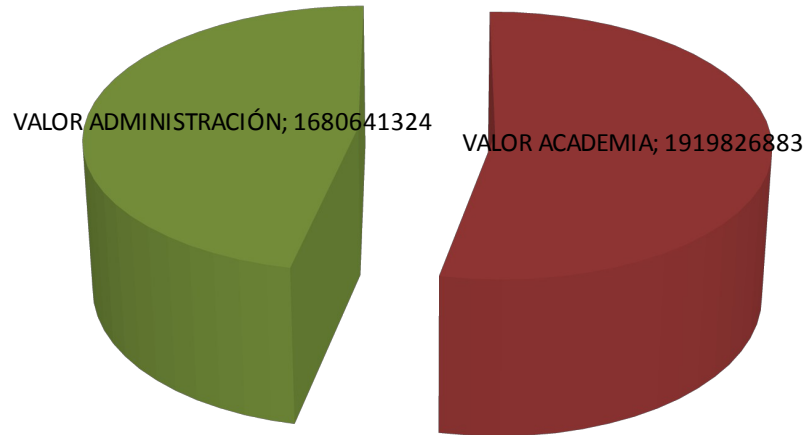
CONTRATISTAS ACTIVIDADES ADMINISTRATIVAS



Aquí se observa el número de personas contratadas para la parte administrativa distribuidas por dependencias



VALOR TOTAL CONTRATISTAS

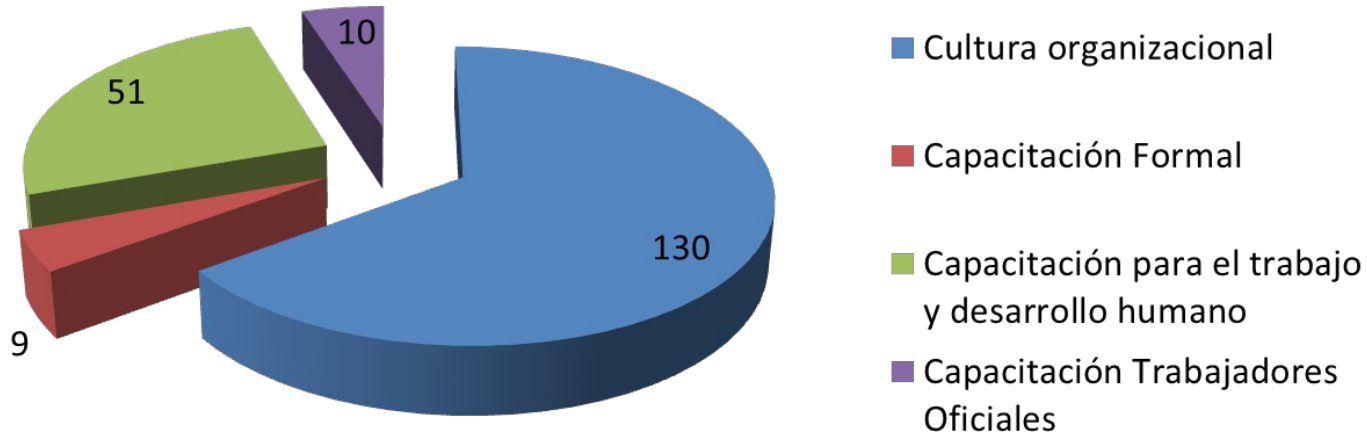


La contratación mediante modalidad de prestación de servicios para funcionamiento tanto en la parte académica como en la administrativa fue en total por valor de \$3.600.468.207



AREAS DE CAPACITACION

Personal Administrativo capacitado



Para capacitación, en la vigencia 2013, se asignó un presupuesto por valor de \$200,868,594 y se ejecutó \$192,662,091 cumpliéndose la meta en 96%.



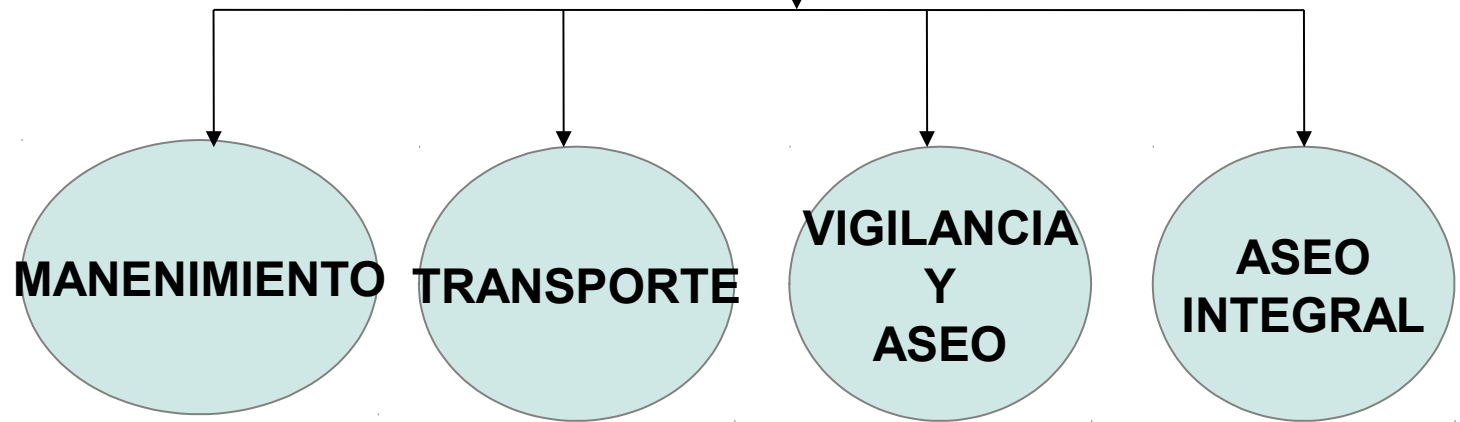
EVALUACION DE DESEMPEÑO PERSONAL ADMINISTRATIVO



Después de 10 años se realizó la Evaluación del desempeño y Calificación del Personal Administrativo de la Universidad Surcolombiana en la vigencia fiscal 2013, evaluando a 98 funcionarios de carrera administrativa, de los cuales el 90% obtuvo calificación sobresaliente y el 10% obtuvo calificación satisfactoria,

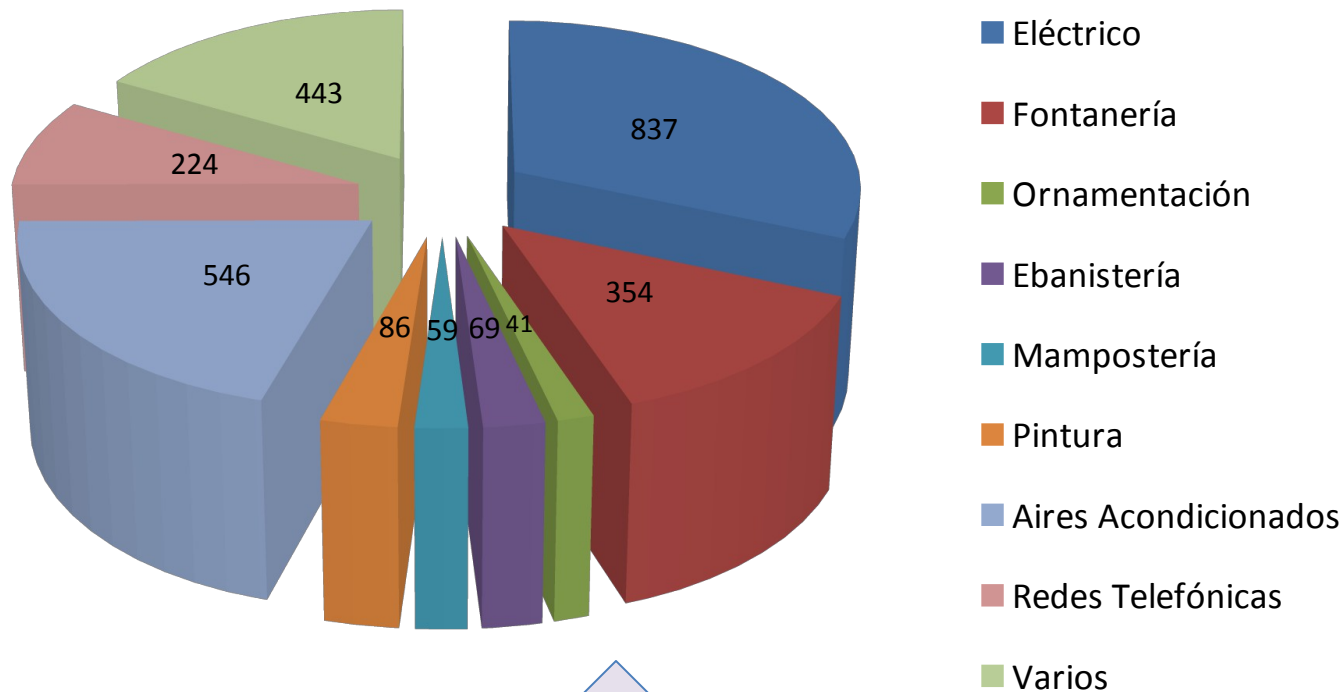


AREA DE SERVICIOS GENERALES





MANTENIMIENTO



se prestaron 2.659 servicios en el año 2013, brindando espacios adecuados tanto a estudiantes, docentes y a la comunidad universitaria en general mediante mantenimientos en general en atención al plan de mantenimiento y a requerimientos de diferentes áreas académico administrativas



VIGILANCIA Y SEGURIDAD



Se contrató el servicio de Vigilancia Privada con la empresa LA MAGDALENA SEGURIDAD LTDA., por valor de \$1.452.206.234, proceso que se realiza en los últimos años dado que el personal de planta activo en esta área es de 14 personas, lo cual es insuficiente para garantizar la seguridad de la Institución. La sección de vigilancia se encarga de coordinar y controlar el servicio de vigilancia en las sedes ubicadas en Neiva y los municipios de Pitalito, Garzón y La Plata.





ASEO INTEGRAL



En el 2013 se contrató mediante orden de compra para la adquisición de elementos de aseo y Cafetería por \$23.492.000, Orden de servicios para el lavado de prendas por \$7.199.100 y el contrato con la empresa INCIHUILA para el Servicio Integral de Aseo por valor de \$ 727.077.864, el total de recursos asignados por este concepto fue de \$757.768.964 con lo cual se atendió las sedes Central, Postgrados, Salud, Garzón, Pitalito y La Plata

Se trabajó en equipo con la Oficina de la Coordinación de Salud Ocupacional (SISTEMA DE GESTIÓN Y SEGURIDAD DEL TRABAJADOR), para dar cumplimiento a las Normas y a los Subprogramas de Medicina Preventiva y del Trabajo, y de Higiene y Seguridad Industrial, vigentes





TRANSPORTE

ACTIVIDADES ACADÉMICAS Y ADMINISTRATIVAS



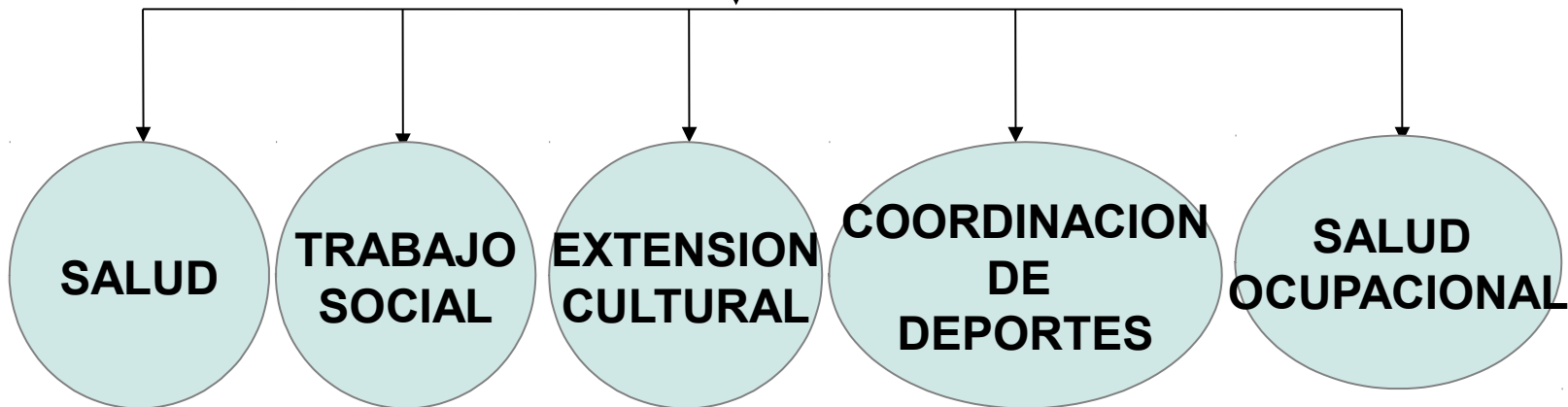
La Universidad actualmente se cuenta con 13 vehículos y cinco motos, los vehículos generalmente se utilizan para atender la realización de prácticas extramuros autorizadas y aprobadas por el Consejo Académico. Durante el 2013 la ejecución de las practicas se realizó en el 100%, se hicieron en total 286 prácticas académicas extramuros, de las cuales 213 se atendieron con vehículos de propiedad de la Universidad Surcolombiana



AREA DE BIENESTAR UNIVERSITARI



O





Portafolio de Servicios de Bienestar Universitario

Área





PROYECTO Bienestar Universitario “Todos somos USCO”





621-1 Vinculación de estudiantes en procesos institucionales.

En este proyecto se atiende el apoyo económico que hace la universidad para aquellos estudiantes que mediante la figura de judicante, pasantes o practicante requieran realizar sus prácticas como apoyo a la gestión administrativa de la Universidad, como parte de los requisitos de grado para obtener su título profesional. Reglamentado mediante resolución Rectoral No. 019 2012.





621-2 Retención de estudiantes.

Durante la vigencia 2012 se definió la estrategia a desarrollar. Se estableció tres actividades básicas: la primera elaborar el Plan Institucional de retención estudiantil. La segunda Fortalecer las destrezas básicas de los estudiantes de nuevo ingreso (métodos de estudio) y la tercera identificar cursos medulares en cada uno de los programas académicos (selección de monitores).



621-2 POLÍTICA DE FOMENTO A LA PERMANENCIA Y GRADUACIÓN

Durante la vigencia 2012 se firmó el convenio No. 0619 entre el Ministerio de Educación Nacional y la Universidad Surcolombiana cuyo objetivo es definir la política de permanencia y graduación de los estudiantes de la Universidad Surcolombiana. Mediante Acuerdo 042 del 21 de octubre de 2013, el Consejo Superior expide la política para el fomento de la permanencia y graduación en la Universidad Surcolombiana. Este proyecto a cargo del grupo de investigación PACA que lidera el doctor Nelson Ernesto López Jiménez, hoy rector encargado de la Universidad.

Programas para el Fomento de la Política de Permanencia y Graduación Estudiantiles





621-3 Prestación de servicio médico a estudiantes.

Se ejecuta por este rubro el componente biológico que consolida una serie de programas de promoción y prevención para socializarlos con los estudiantes de las distintas Facultades y Programas, consulta externa de primer nivel de atención, así como adquisición de medicamentos para el servicio de salud y enfermería.



COBERTURA SERVICION MEDICO

ACTIVIDAD	BENEFICIARIOS
Prevención y Promoción	3.918
Consultas médicas – atendidas	1.240
Servicio de Enfermería	2.027
Valoraciones médicas de ingreso	2.105
TOTAL	9.290



621-4 Prestación de servicio odontológico a estudiantes.

Consolida este rubro cuatro programas fundamentales para el servicio a los estudiantes: Exámenes de Admisión donde se determina el factor de riesgo para enfocar los talleres de Promoción y Prevención, Atención en salud oral que contempla la adquisición de elementos y materiales para realizar las consultas y las actividades de prevención. Realización de actividades de promoción dirigidas a los estudiantes dentro del Programa de Prevención y Promoción, y el mantenimiento y reparación de los equipos odontológicos para la buena prestación del servicio.



COBERTURA SERVICION ODONTOLÓGICO

ACTIVIDAD	BENEFICIARIOS
Atención Odontológica	803
Exámenes de Admisión Estudiantes (2 eventos)	2105
Motivación y Educación en Salud Oral	803
Técnicas de Cepillado y uso de la seda dental	1276
Sonrisa sana	1173
Profilaxis	610
TOTAL	6770



621-5 Prestación de servicio psicológico.

Desarrolla actividades dirigidas a toda la población estudiantil, mediante atención psicológica en la cual se trabaja con base en los motivos de consulta y se interviene psicoterapéuticamente mediante seguimientos; y se desarrollan actividades de prevención y promoción de la salud mental mediante campañas, contribuyendo de esta forma al mejoramiento de la calidad de vida de los estudiantes.



COBERTURA SERVICION PSICOLÓGICO

ACTIVIDAD	BENEFICIARIOS
Atención Psicológica	814
Exámenes de Admisión Estudiantes (2 eventos)	1976
Campañas de Promoción y Prevención	2893
TOTAL	5683



621-6 Prestación de servicio de restaurante a estudiantes.

Atiende a los estudiantes matriculados en la Universidad que requieran el suministro de raciones alimentarias consistentes en desayunos, almuerzos y cenas en la sede central como en la facultad de salud. De igual manera se ejecuta por este rubro la interventora al contrato y la logística para el control de los servicios a los estudiantes.



SERVICIO DE RESTAURANTE A ESTUDIANTES 2013

Además de la atención que se presta en la sede Central y la Facultad de Salud, se implementó el servicio de meriendas nocturnas en las Sedes de Garzón, Pitalito y La Plata, siendo necesario realizar adecuaciones físicas en la infraestructura para la prestación de dicho servicio, suministrando 100 raciones alimentarias diarias por sed, contratadas a partir del mes de septiembre de 2013, este servicio lo subsidia la Universidad en \$1.400 por ración. La cantidad de beneficiarios supera ampliamente la meta establecida en 1.267

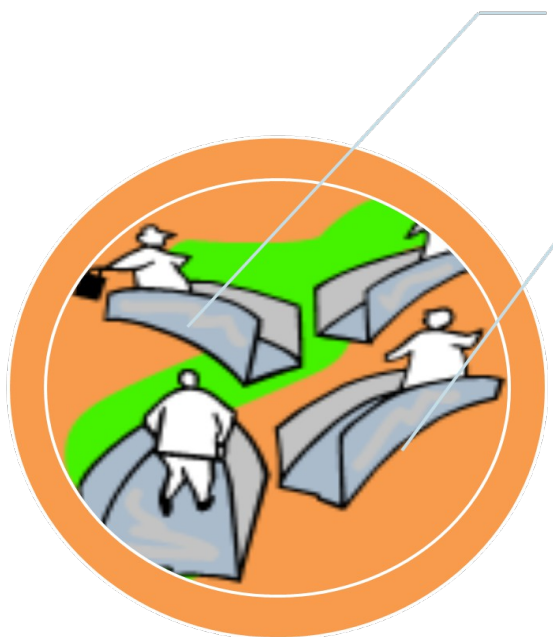


Alimentos	Sede Central «La Venada»	Facultad de Salud	Total Servicios diarios	SERVICIOS AL AÑO
Desayunos	300	180	480	428.980
Almuerzos	800	250	1.050	
Cenas	400	150	550	
Total	1.500	580	2.080	



ÁREA DE PROMOCIÓN SOCIOECONÓMICA

Contribuye al desarrollo integral de la persona desde el punto de vista organizativo, psico-social y así elevar su nivel de vida y el de la familia.



OFRECE:

- ★ Exenciones - Apoyo al grupo de liquidación de matrícula, realizando estudios socioeconómicos.
- ★ Orientación y Asesoría a toda la comunidad universitaria sobre aspectos generales de la Universidad.
- ★ Vinculación de Estudiantes en procesos institucionales.
- ★ Retención de Estudiantes
- ★ Eventos y Actividades Estudiantiles



COBERTURA DEL AREA SOCIOECONOMICA 2013

ACTIVIDAD	BENEFICIARIOS
INDUCCION A ESTUDIANTES NUEVOS (2 EVENTOS)	1.663
ESTUDIOS SOCIOECONOMICOS	360
ASESORIAS EN TRABAJO SOCIAL	257
TOTAL	2.280



ión, Negociación y Resolución de Co Cultura para inclusión social y la paz

Desarrolla la siguiente actividad:





6.2.2-1 Prevención y resolución de conflictos.

La Universidad desarrolla un plan institucional donde comprometa a toda la comunidad universitaria a mantener una Cultura y convivencia ciudadana acorde a los derechos y deberes de todo ciudadano como lo establece la Constitución Política de Colombia.



COBERTURA PROYECTO CONVIVENCIA CIUDADANA

ACTIVIDADES	POBLACION OBJETO ABORDADA	No. de personas
1. Talleres de Identidad y convivencia ciudadana realizado en facultades	Facultad de Salud	27
	Fac. Ciencias sociales	16
	Fac. Educación	10
	Fac. Ingeniera	12
	Fac. Derecho	12
	Sede La Plata	13
	Ciencias Exactas y Economía y administración	29
2. Jornadas de Conciliación	Sede Central	12
3. Taller Bienvenida a Primiparos	Auditorio Olga Tony Vidales	288
4. Abrazame USCO	Holl de Bienestar	288
5. Concierto por la Identidad y Convivencia Ciudadana,	Agoras de la Universidad	600
6. Operación Jake	Agoras de la Universidad	700
7. Jornadas de capacitación a monitores	Monitores	262
8. Día del Alma Mater	Asistentes y Homenajeados	196
9. Juegos Populares	Estudiantes, administrativos, docentes	226
10. Reuniones de socialización y trabajo del proyecto	Estudiantes, administrativos, docentes	118
10. Visita a salones divulgando el Decálogo del Buen Surcolombiano	Estudiantes y profesores diferentes facultades	1277
TOTAL		4086



USCO:

los Vicios y ETV: “Por un ambiente s

Desarrolla las siguientes actividades:



623 – 1 Atención a personas involucradas en drogadicción, prostitución y ETV.

El consumo de sustancias psicoactivas, la prostitución y las ETV son unas de los principales problemas de salud pública en el país, dada la situación es urgente que esta problemática sea abordada integralmente y así mejorar la salud mental y física de nuestros estudiantes. Es por eso que la Universidad Surcolombiana está desarrollando programas de promoción, prevención, mitigación y superación con población estudiantil involucrada en este proceso.



COBERTURA CONSUMO SPA

Concepto	Cobertura	Eventos
Curso de formación de líderes	Fase I 128	4
	Fase II 90	2
Foro una mirada al consumo de SPA al interior de las IES	200	1
Investigación vespa - unodc	380	24
Establecer redes interinstitucionales		6
Normatividad del manejo al SPA	72	46

Nombre del proyecto	Nombre de Actividad realizada	N° de actividades realizadas	Población beneficiada										
			Estudiantes	Docentes De la Universidad		Pre – universitario		Activos.		Padres de familia		Docentes de los colegios	
				F	M	F	M	F	M	F	M	F	M
	Prevención consumo de SPA	11	387	9	18	22	13	50	50	7	1	12	8
N° total de actividades realizadas:		11	387	27		35		100		8		20	



623-2 Actividades deportivas.

El área de recreación y deportes es la encargada de realizar actividades deportivas, que contribuyan a la formación integral y al fortalecimiento del clima organizacional de la comunidad universitaria.





COBERTURA DEPORTIVA

ACTIVIDAD	I SEMESTRE	II SEMESTRE	TOTAL
DEPORTE FORMATIVO	1.122	992	2.114
DEPORTE REPRESENTATIVO	486	1.002	1.488
RECREACION (ESTUDIANTES)	3.928	2.752	6.680
RECREACION DOCENTES Y ADMINISTRATIVOS	203	425	628
TOTAL BENEFICIADOS	5.739	5.171	10.910

16
Monitores
(Acuerdo 040 del 2000)



623-3 Actividades culturales.

Se apoya y motiva todas las manifestaciones artísticas y culturales que vincule a estudiantes, docentes y administrativos, en la participación de los diferentes grupos en escenarios internos y externos a nivel nacional, departamental y municipal. Incluye los respectivos valores de inscripción, transporte, hospedaje, trajes y accesorios. Además en la adquisición de instrumentos musicales, escenografías y mantenimiento de sonido.





BENEFICIARIOS EXENCION CULTURAL

SEMESTRE A-2013	SEMESTRE B-2013
Grupos Artísticos = 254 (8 personas de enfermería) (50% estímulo en matrícula)	Grupos Artísticos = 277 (6 personas de enfermería) (50% estímulo en matrícula)
Talleres Artísticos = 795 (10 personas de enfermería)	Talleres Artísticos = 713 (1 persona de enfermería)



PROYECTOS DE FUNCIONAMIENTO





301590 - Eventos Actividades Estudiantiles.

Se atienden los apoyos económicos a los estudiantes de los distintos programas académicos que participan durante el año en las diferentes programaciones académicas internas y externas tales como simposios, eventos curriculares por áreas del conocimiento, etc. Para acceder a este apoyo económico se debe cumplir con el procedimiento interno definido por esta Área de Gestión como la aprobación por parte del Jefe de Programa, solicitud del señor Decano, certificación de la oficina de Registro y Control donde queda establecido que el estudiante está matriculado, anexo de la respectiva invitación o participación y la propuesta del apoyo solicitado.



APOYO ECONOMICO POR PROGRAMA Y NUMERO DE ESTUDIANTES BENEFICIADOS 2013

PROGRAMA	PARTICIPACIÓN ESTUDIANTIL
Medicina	164
Enfermería	8
Lengua Castellana	35
Pedagogía Infantil	15
Psicología	14
Matemática aplicada	267
Ciencias Naturales	69
Comunicación Social	11
Administración de Empresas	5
Ciencias Sociales	16
Ingeniería Agrícola	144
Lengua Extranjera - Ingles	7
Ciencias Políticas	10
Derecho	38
Ingeniería de Petróleos	18
Educación Artística y Cultural	3
Educación Física	3
TOTAL	917



301990 - Fondo de Bienestar Social.

La distribución anual de estos recursos se realiza por medio de la resolución de Rectoría No. 016 de 2012, en donde se consolida los programas a atender para el personal docente, administrativo y trabajadores oficiales durante la vigencia. En el presente año se atendieron en las siguientes áreas como apoyo económico en salud, en educación y clima organizacional - recreación.



3014 - Salud Ocupacional

El programa de SG-SST ejecuta acciones desde la realización de actividades de promoción y prevención en Medicina Preventiva y del Trabajo (con empresas especializadas) como también Higiene y Seguridad Industrial en la adquisición de elementos de protección direccionados al personal Docente, Administrativo y Trabajadores Oficiales, implementación del Comité Operativo de Emergencia, brigadistas, y orientación en riesgo psicolaboral.

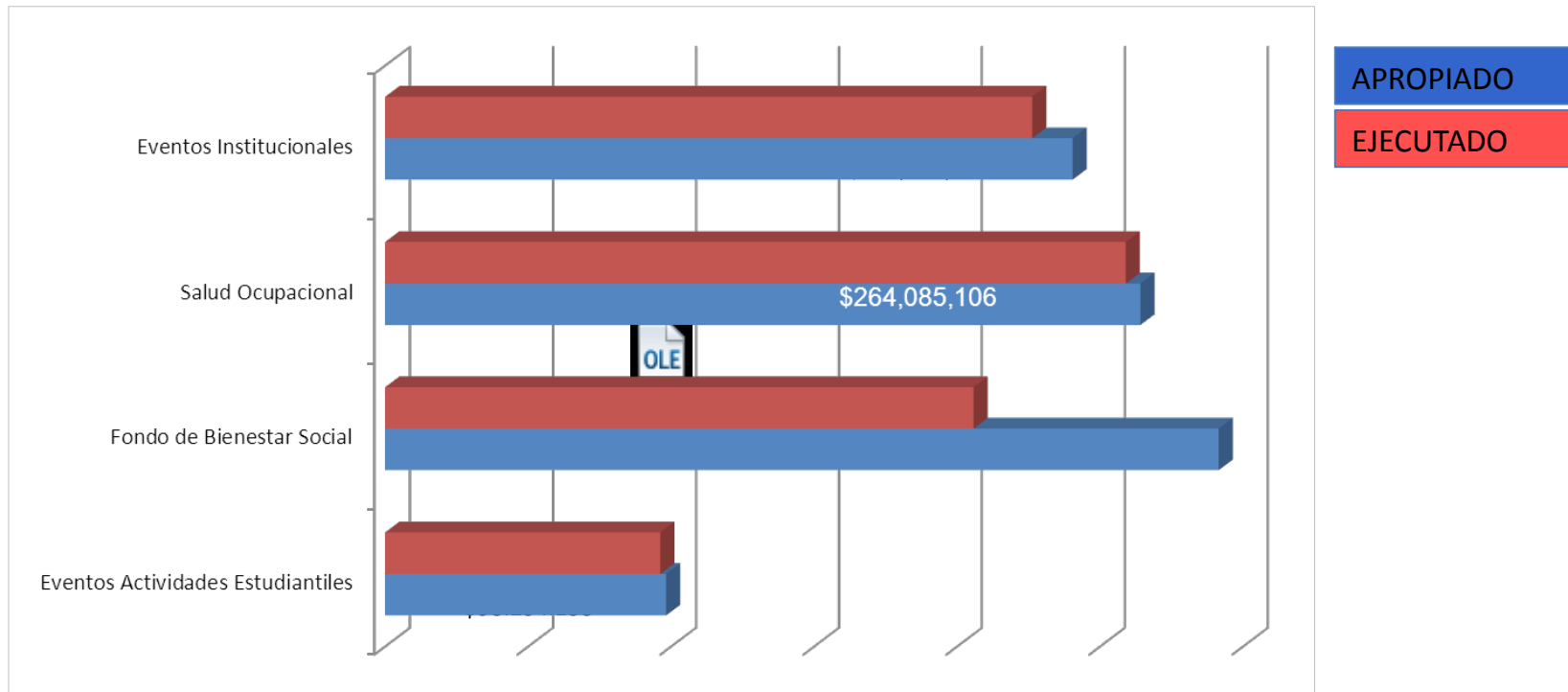


3012290 - Otros Gastos - Eventos Institucionales.

Se atiende los eventos institucionales más relevantes que realiza la Universidad Surcolombiana a toda la comunidad universitaria



PRINCIPALES PROYECTOS POR FUNCIONAMIENTO - BIENESTAR UNIVERSITARIO



Los porcentajes de ejecución son:

Eventos institucionales: 94%	Salud ocupacional: 98%
Fondo de Bienestar Social: 71%	Eventos actividades estudiantiles: 98%



OTROS SERVICIOS QUE OFRECE BIENESTAR UNIVERSITARIO

1. ADMINISTRACION DE ESCENARIOS DEPORTIVOS
2. OFICINA DE COMUNICACIONES
3. SIBU (SISTEMA INTEGRADO DE BIENESTAR UNIVERSITARIO)



ADMINISTRACIÓN DE ESCENARIOS DEPORTIVO

OFRECE LOS SIGUIENTES ESCENARIOS:

NEIVA: SEDE SALUD, Y SEDE CENTRAL

SALUD: POLIDEPORTIVO: (VOLEIBOL, BALONCESTO, MICROFUTBOL Y TENIS DE CAMPO)
BIO PARQUE

CENTRAL:

- GIMNASIO BIFUNCIONAL (GIMNASIO DE FUERZA, SALA DE TENIS DE MESA),
 - COLISEO (BALONCESTO, VOLEIBOL),
 - GIMNASIO (DANZA, GIMNASIA, EDUCACIÓN RITMICA),
 - POLIDEPORTIVO CENTRAL (FUTBOLSALA, MICROFUTBOL, TENIS DE CAMPO),
 - UNIDAD DEPORTIVA (CAMPO DE FUTBOL, PISTA ATLÉTICA, CAMPO DE VOLEIBOL PLAYA Y FUTBOL PLAYA),
 - POLIDEPORTIVO (BALONCESTO, VOLEIBOL Y FUTBOLSALA)
 - PISCINA
 - BIOPARQUE





ADMINISTRACIÓN DE ESCENARIOS DEPORTIVOS





SIBU

(SISTEMA INTEGRADO DE BIENESTAR UNIVERSITARIO)

Desde el proceso Gestión de Tecnologías de Información de Comunicaciones (CTIC), se brinda apoyo al área de BIENESTAR UNIVERSITARIO mediante la sistematización y manejo de la información, en las diferentes actividades que se realizan a través de los siguientes módulos:

MODULOS	
1. Módulo Planeación de Actividades	8. Módulo Psicología Ocupacional
2. Módulos Citas Web	9. Módulo de Seguridad Industria
3. Módulo Medicina	10. Módulo de Coordinación de Deportes
4. Módulo Odontología	11. Módulo de Extensión Cultural
5. Modulo Psicología	12. Modulo de Trabajo Social
6. Modulo de Enfermería	13. Modulo Monitoreo y estadísticas de Bienestar Universitario
7. Modulo Medicina Ocupacional	14. Modulo Restaurante Universitario (en etapa de desarrollo)



Cumplimiento Plan de Acción Vicerrectoría Administrativa

PROYECTOS	APROPIADO	EJECUTADO	% EJECUCION
DOTACIÓN Y MANTENIMIENTO DE EQUIPOS (DOTACIÓN OFICINAS Y AULAS TODAS LAS SEDES	\$1.065.996.162	\$999.573.575	94%
DOTACIÓN Y MANTENIMIENTO DE EQUIPOS E INSUMOS DE LABORATORIOS(DOTACIÓN LABORATORIOS TODAS LA SEDES	\$1.331.659.568	\$1.304.339.422	98%
FORMACION Y CAPACITACION AL PERSONAL ADMINISTRATIVO Y OPERATIVO	\$200.868.564	\$192.662.091	96%



PRINCIPALES LOGROS ALCANZADOS EN EL 2013

INVESTIGACIÓN

La U. manda la parada

Eduardo Pastrana
Rector Universidad Surcolombiana de Neiva

Dos de las universidades regionales hacen parte de las diez entidades públicas mejor calificadas por sus índices de transparencia y cumplimiento. De hecho, una de ellas, la **Universidad Surcolombiana**, supera por un estrecho margen a la gigante estatal petrolera Ecopetrol. **La Universidad Nacional** ocupa el puesto número 23 entre 9.041 evaluadas. **La Dian**, en el puesto 52, es la entidad del sector Hacienda mejor calificada. Esta es la tabla de las diez primeras:

Universidad Surcolombiana	82.45%
de Neiva	82.45%
Ecopetrol S.A.	82.13%
Superintendencia de Servicios Públicos Domiciliarios	81.03%
Instituto Geográfico Agustín Codazzi	80.16%
Gobernación de Santander	78.57%
Radio Televisión Nacional de Colombia	78.07%
Universidad de Caldas	78.07%
Instituto Nacional de Cancerología Empresa Social	77.17%
Instituto Colombiano de Bienestar Familiar	74.44%
Artesanías de Colombia S.A.	73.54%

La sorpresa

Entre 2011 y 2012, los departamentos de Casanare y San Andrés y Providencia parecían inviables. Estaban agobiados por los desafortunados manejos administrativos. El primero, el **mayor receptor de regalías**, no disponía de una política de planeación y sus manejos financieros se encontraban "manga por hombre". El **territorio insular**, a su vez, presentaba **saldo en rojo** en todos sus indicadores.

En ese periodo, Casanare ocupaba uno de los últimos lugares en la clasificación de Índice de Gobierno Abierto y San Andrés se hallaba en la cola de la tabla. Sin embargo, **la activación de los nuevos mecanismos de control** creados por la medición íntegra trajo consigo una reacción favorable por parte de sus administradores. "Es claro que cuando un Gobernador o un Alcalde se sienten observados, tienden a producir mejores resultados. En estos casos, el monitoreo es la mejor de las políticas preventivas. La luz del sol es el mejor agente antibacteriano", explica Carlos Augusto Mesa, procurador delegado para las Entidades Territoriales. □

Este es el ranking consolidado por departamentos:

Santander	78.57%
Antioquia	64.11%
Casanare	63.06%
Boyacá	61.83%
Archipiélago de San Andrés y Providencia	57.80%
Meta	57.54%
Tolima	57.44%
Nariño	57.29%
Caldas	56.30%
Valle del Cauca	55.83%

En casa de herrero...

Sandra Morelli
Consejera U.S.

El viejo aforismo según el cual "el ejemplo comienza por casa" no parece cumplirse en el caso de los órganos de control. Sus procesos informativos son opacos y sus manejos contractuales y de control interno no lucen con la **transparencia que ellos mismos les exigen** a sus vigilados. El mejor librado de todos en esta medición es la propia **Procuraduría**, aunque en un discreto lugar 70 y registra un porcentaje de apenas 62,37%, con lo cual pasa raspando. Los demás se rajan. Estos son sus resultados:

La Contraloría General de la República	62.37%
entre 9.041 entidades, con un porcentaje de 36.85%	
La Fiscalía	34.47%
está en el puesto 1.619, con 34,47%	
La Auditoría General, encargada de vigilar a todos los contratados del país, está en el puesto 1.984, con 31,79%	
Aunque no se trata de un órgano de control, la Contaduría General de la República es la encargada de llevar las cuentas de la Nación y es una entidad obligada, como pocas, a llevar todos sus procesos en orden. En esta ocasión está en el lugar 1.113, con 58,10%.	

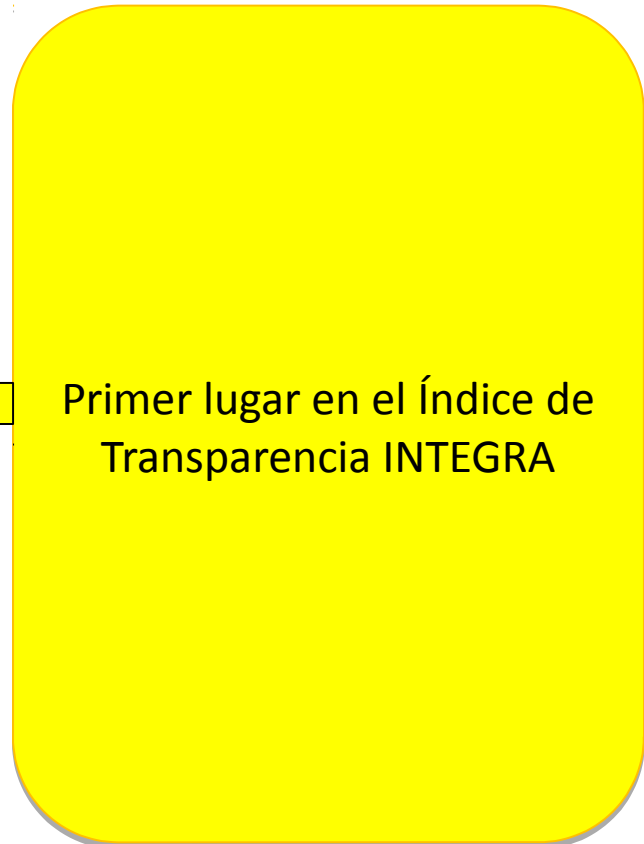
Dual-degree
- Master of Program
- Master in University

Contact Info
School of Eq
Tel.: +(57) 2
Mobile: +(57)
Email: emb
http://emb


Javier Gutiérrez
Presidente de Corporación

Richard Aguilar
Gobernador de Santander

Eduardo Montalegre
Fiscal General



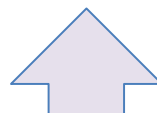
Primer lugar en el Índice de Transparencia INTEGRAL





DESCUENTOS SOBRE EL VALOR DE LA MATRÍCULA

CONCEPTO DESCUENTO	PERIODO A		PERIODO B		TOTAL PERIODOS	
	No. estudiantes	Valor	No. estudiantes	Valor	No. estudiantes	Valor
LEY 815/2003	2.883	119,505,176	2.559	106,090,718	5.442	225,595,894
MATRÍCULA DE HONOR	297	108,753,469	283	111,441,985	580	220,195,454
MÉRITO DEPORTIVO	94	21,372,713	151	30,204,262	245	51,576,975
EXTENSIÓN CULTURAL	118	23,522,599	116	25,125,657	234	48,648,256
ESTUDIO SOCIOECONOMICO	108	16,206,979	80	12,613,195	188	28,820,174
SUMATORIA TOTAL VALORES	3.500	\$289,360,936	3.189	\$285,475,922	6.689	\$574,836,858



La Universidad Surcolombiana otorgó descuentos por diferentes conceptos en el costo de la liquidación de matrícula por valor de \$574,836,858, con lo cual se benefició ampliamente la población estudiantil





ESTUDIANTES UBICADOS POR ESTRATO

2013 A	ESTRATOS						TOTAL
	1	2	3	4	5	6	
SEDE							
NEIVA	2549	4669	757	132	13	2	8122
NEIVA (DISTANCIA)	81	164	14	1			260
LA PLATA	115	284	33				432
GARZON	144	225	31	3			403
PITALITO	303	280	57	3			643
TOTAL SEDES	3192	5622	892	139	13	2	9860

2013 B	ESTRATOS						TOTAL
	1	2	3	4	5	6	
SEDE							
NEIVA	2562	4471	786	144	16	1	7980
NEIVA (DISTANCIA)	94	169	15	1			279
LA PLATA	115	279	29				423
GARZON	133	201	27	2			363
PITALITO	346	287	53	2			688
TOTAL SEDES	3250	5407	910	149	16	1	9733

En la vigencia 2013 se determinó que el 89 % de los estudiantes de la Universidad Surcolombiana se encuentran ubicados en los estratos 1 y 2, el 11% restante están en los estratos 3, 4, 5 y 6, evidenciándose que el mayor número se concentra en el estrato 2, cumpliendo así con la misión social de atención a las clases menos favorecidas



DESARROLLO DE INFRAESTRUCTURA FÍSICA SOTENIBILIDAD AMBIENTAL



ESTUDIOS OBRAS POR PLANEACIÓN

Cubierta Metálica Polideportivo Sede Central

Estudio de Televisión

Remodelación Cafetería Cine Café

Sistema Emergencia de Energía Sede Central y Granja Experimental





SOSTENIBILIDAD AMBIENTAL

***“USCO, AMBIENTALMENTE
RESPONSABLE”***





SOSTENIBILIDAD AMBIENTAL

***“USCO, AMBIENTALMENTE
RESPONSABLE”***

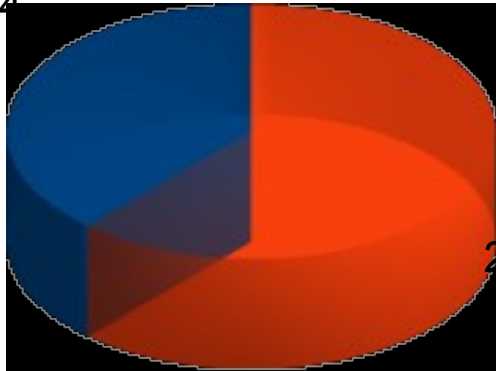




EDUCACION AMBIENTAL, Y FORMACION ECOLOGICA

CAPACITACIONES A DOCENTES, ADMINISTRATIVOS, CONTRATISTAS, ESTUDIANTES Y COMUNIDAD EXTERNA

1334



■ PRESENCIALES
 ■ VIRTUALES

2144

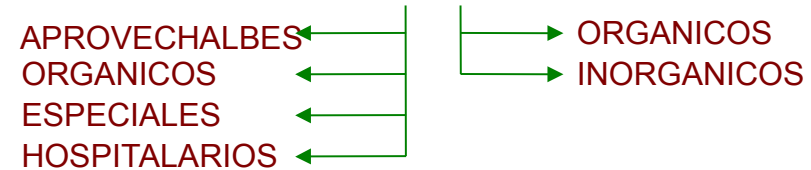


CAPACITACIONES PRESENCIALES 1.334 Personas

CAPACITACIONES VIRTUALES 2.144 Personas

EDUCACION AMBIENTAL ENFOCADA EN:

1. MANEJO DE RESIDUOS (SOLIDOS, LIQUIDOS).



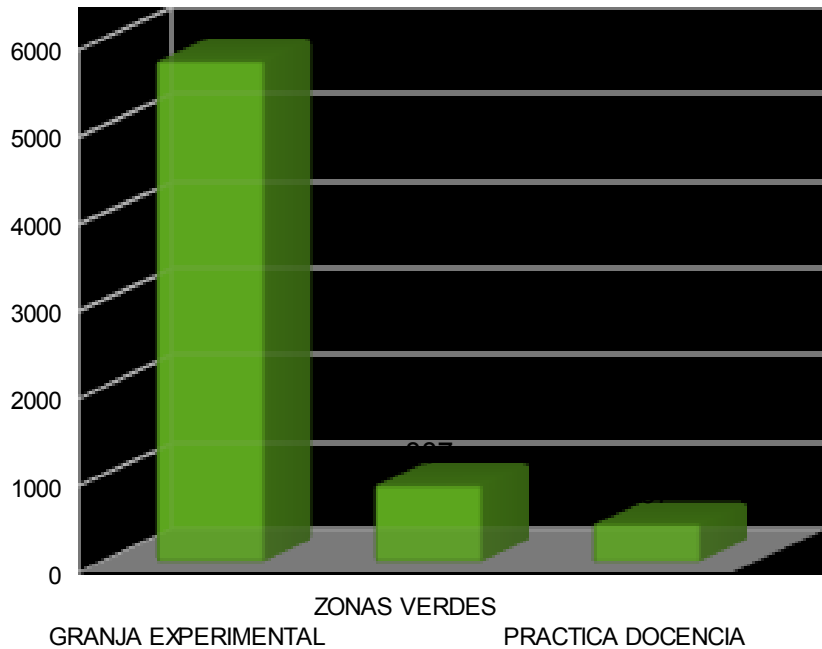
2. USO EFICIENTE DE LOS RECURSOS.



3. ATENCION Y PREVENCION DE DESASTRES.

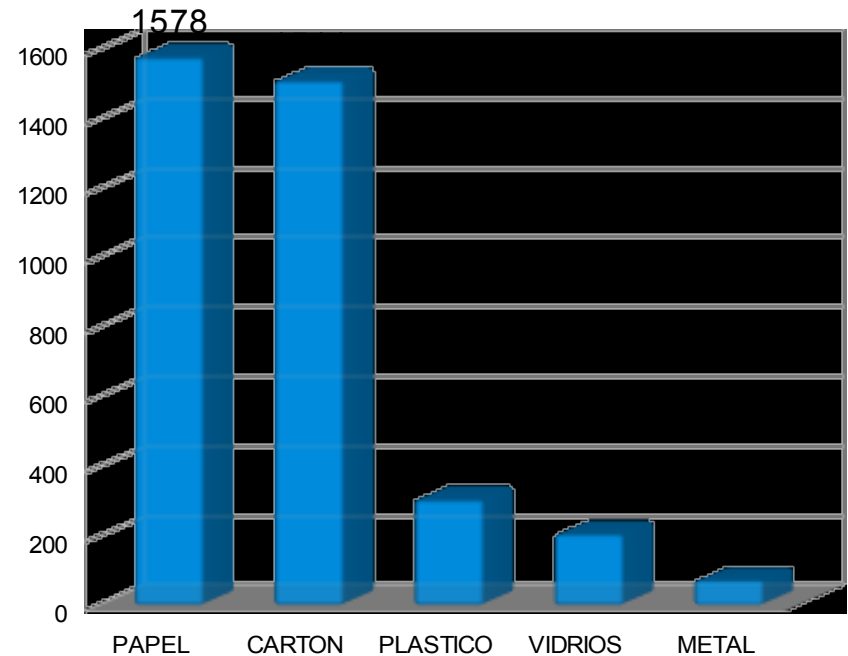


APROVECHAMIENTO DE RESIDUOS SOLIDOS ORGANICOS



EN EL AÑO 2011, SE TRANSFORMARON 7.089 KG DE RESIDUOS ORGÁNICOS EN COMPOSTAJE, PRODUCTO DE LAS CAFETERÍAS Y EL BARRIDO DE LAS ZONAS VERDES

APROVECHAMIENTO DE RESIDUOS SOLIDOS



EN EL AÑO 2011, SE RECUPERARON 3.668 KG DE RESIDUOS SÓLIDOS, PROCEDENTES DE LAS ÁREAS ADMINISTRATIVAS, EDUCATIVAS, DEPORTIVAS, Y DE ESPARCIMIENTO.



PROGRAMAS AMBIENTALES – SOSTENIBILIDAD AMBIENTAL

CONVENIOS DE COOPERACION:

Campaña de recolección de lamparas fluorescentes en el municipio de Neiva, junto con la Corporación Autónoma del Alto Magdalena “CAM”.

Celebración de 4 fechas ambientales “entidades publicas y privadas de competencia ambiental del Municipio de Neiva, apoyaron las diferentes actividades.”

APOYO A PROYECTOS AMBIENTALES ESTUDIANTILES.

Asesoría y gestión de 5 proyectos estudiantiles, enfocados en la protección del medio ambiente y la disminución de los impactos ambientales que se generan en la Universidad.

JORNADAS PEDAGOGICAS.

Se realizaron 4 jornadas, de concienciación y buen manejo de los recursos no renovables.

Mas de 1.000 lamparas se recolectaron en la USCO “Residuo Peligros”



Apoyo de 12 entidades, Alcaldía, Gobernación, FAO, Aguas del Huila.....



Proyecto de protección del bosque..... Proyecto de los focos de contaminación en la USCO...



Ponencia de manejo de Cuencas Hidrográficas, por funcionario de la CAM..





GRACIAS POR SU ATENCIÓN

